

Kladky z nerezové oceli



Pomoc s výběrem

Kladky z nerezové oceli



Série	TPA	VPA	VPP	POEV	PATH
Běhoun / obruč	Termoplastický gumový elastomer (TPE)	Plná guma		Elastická plná guma, kvalita pro lehký chod, „Blickle EasyRoll“	Termoplastický polyuretan (TPU)
Tvrdość běhounu	85 Shore A	80 Shore A	80 Shore A	65 Shore A	94 Shore A
Bezestopé provedení	✓ (běhoun váže olej)	✓	✓	✓	✓
Elektrická vodivost	volitelné	–	–	volitelné	volitelné
Disk kola / ráfek	polypropylen	polyamid	polypropylen	polyamid	polyamid
Průměr kola	50–200 mm	50–125 mm	80–200 mm	80–200 mm	50–200 mm
Nosnost do	250 kg	120 kg	205 kg	500 kg	300 kg
Valivý odpor	■■■■■	■■■	■■■	■■■■■	■■■■■
Šetrnost k jízdnímu povrchu / tichost chodu	■■■■■	■■■■■	■■■■■	■■■■■	■■■■■
Kladky do kuchyní odolné v mycích zařízeních (DIN 18867-8)	volitelné	–	–	volitelné	volitelné
Popis kol viz	strana 122, 186	strana 127	strana 189–190	strana 212–213	strana 136, 258
Otočné a pevné kladky viz	strana 390–391, 399–400	strana 392–393	strana 401–402	strana 403–406	strana 394–395, 407–408

■■■■■ výborné

■■■■■ velmi dobré

■■■■ dobré

■■■ uspokojivé

■ dostatečné

✓ ano – ne



POTHs	POTH	POBS	PO	SPO
Termoplastický polyuretan (TPU)		Polyuretanový elastomer Blickle Besthane® Soft	Polyamid	
80 Shore A	94 Shore A	75 Shore A	70 Shore D	70 Shore D
✓	✓	✓	✓	✓
–	–	–	volitelné	–
polyamid	polyamid	polyamid	polyamid	polyamid
100–200 mm	75–200 mm	80–200 mm	50–200 mm	80–200 mm
400 kg	800 kg	500 kg	400 kg	800 kg
■ ■ ■ ■ ■	■ ■ ■ ■ ■	■ ■ ■ ■ ■	■ ■ ■ ■ ■	■ ■ ■ ■ ■
■ ■ ■ ■ ■	■ ■ ■ ■ ■	■ ■ ■ ■ ■	■ ■ ■ ■ ■	■ ■ ■ ■ ■
–	–	–	–	–
strana 270	strana 263	strana 318	strana 343–344	strana 355–356
strana 409–412	strana 413–414	strana 415–416	strana 396–397, 417–420	strana 421

Série LRXA-TPA, BRXA-TPA, LKRXA-TPA, BKRXA-TPA

Přístrojové kladky z nerezové oceli, s hřbetním otvorem, kolo s termoplastickým gumovým běhounem



50–120 kg

Konzola: série LRXA/BRXA, LKRXA/BKRXA

- jakostní chromniklová ocel (1.4301/AISI 304), nerezové, leštěný
- všechny jednotlivé části vč. materiálu osy jsou odolné vůči korozi

otočná konzola:

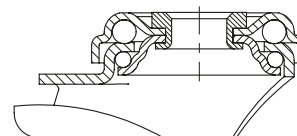
- dvouřadé uložení kuliček v otočném věnci
- stabilní středový čep
- minimální vůle otočného věnce, lehký chod, vysoká životnost díky speciálnímu dynamickému nýtování otočného věnce
- brzdová páka „stop-fix“ u série LRXA z plastu, resp. u série LKRXA z oceli

Kola: série TPA

- běhoun: kvalitní termoplastický gumový elastomer (TPE), tvrdost 85 Shore A, barva šedá, bezstopý, obsahující olej
- disk kola: jakostní polypropylen, odolný proti prasknutí, barva šedostříbrná (varianta „-ELS“ v barvě černé)

Další detaily:

- série konzol: strana 95
- brzdy: strana 112–113
- série kol: strana 60
- typy ložisek: strana 84–85



Otočné kladky	Pevné kladky	Otočné kladky s brzdou „stop-fix“	Ø kola [mm]	Šířka kola [mm]	Nosnost [kg]	Typ ložiska	Celková výška [mm]	Ø desky [mm]	Ø hřbetního otvoru [mm]	Vyložení otočné kladky [mm]
LRXA-TPA 50G	BRXA-TPA 50G	LRXA-TPA 50G-FI	50	19	50	kluzné	69	43	11	23
LRXA-TPA 50KFD	BRXA-TPA 50KFD	LRXA-TPA 50KFD-FI	50	19	50	kuličkové (C)	69	43	11	23
LRXA-TPA 75G	BRXA-TPA 75G	LRXA-TPA 75G-FI	75	25	75	kluzné	98	43	11	29
LRXA-TPA 75KFD	BRXA-TPA 75KFD	LRXA-TPA 75KFD-FI	75	25	75	kuličkové (C)	98	43	11	29
LKRXA-TPA 80G	BKRXA-TPA 80G	LKRXA-TPA 80G-FI	80	32	100	kluzné	108	57	13	40
LKRXA-TPA 80G-11		LKRXA-TPA 80G-11-FI	80	32	100	kluzné	108	57	11	40
LKRXA-TPA 80KFD	BKRXA-TPA 80KFD	LKRXA-TPA 80KFD-FI	80	32	100	kuličkové (C)	108	57	13	40
LKRXA-TPA 80KFD-11		LKRXA-TPA 80KFD-11-FI	80	32	100	kuličkové (C)	108	57	11	40
LKRXA-TPA 101G	BKRXA-TPA 101G	LKRXA-TPA 101G-FI	100	32	110	kluzné	133	57	13	40
LKRXA-TPA 101G-11		LKRXA-TPA 101G-11-FI	100	32	110	kluzné	133	57	11	40
LKRXA-TPA 101KFD	BKRXA-TPA 101KFD	LKRXA-TPA 101KFD-FI	100	32	110	kuličkové (C)	133	57	13	40
LKRXA-TPA 101KFD-11		LKRXA-TPA 101KFD-11-FI	100	32	110	kuličkové (C)	133	57	11	40
LKRXA-TPA 126G	BKRXA-TPA 126G	LKRXA-TPA 126G-FI	125	32	120	kluzné	158	57	13	40
LKRXA-TPA 126G-11		LKRXA-TPA 126G-11-FI	125	32	120	kluzné	158	57	11	40
LKRXA-TPA 126KFD	BKRXA-TPA 126KFD	LKRXA-TPA 126KFD-FI	125	32	120	kuličkové (C)	158	57	13	40
LKRXA-TPA 126KFD-11		LKRXA-TPA 126KFD-11-FI	125	32	120	kuličkové (C)	158	57	11	40

Varianty/příslušenství



	vyobrazení verze s kluzným ložiskem	vyobrazení se zajišťovací pákou z plastu, barva černá	vyobrazení se zajišťovací pákou z plastu, barva šedá	v elektricky vodivém provedení, bezstopé šedé	s uchycením pomocí rozpěrného čepu z plastu, nerez	se zasouvacím čepem z nerezové oceli	ochranné kotoučce
Technický popis strana				50	105	104	116
Dodatek k obj.čísle				-ELS	viz strana 398	viz strana 398	série AG / ARG
Dodává se pro		série LRXA...-FI standardně	série LKRXA...-FI standardně	všechny*	otočné kladky se hřbetním otvorem o Ø 11 mm (kromě ELS)	otočné kladky s Ø kola 125 mm a Ø hřbetního otvoru 13 mm**	viz strana 398

* Nosnost kola je u elektricky vodivého provedení nižší o 35 %
 ** Podle DIN 18867-8 (vybavení velkokuchyní)

Série LPXA-TPA, BPXA-TPA, LKPXA-TPA, BKPXA-TPA

Přístrojové kladky z nerezové oceli, se základovou deskou na přišroubování, kolo s termoplastickým gumovým běhounem



50–120 kg

Konzola: série LPXA/BPXA, LKPXA/BKPXA

- jakostní chromniklová ocel (1.4301/AISI 304), nerezová, leštěná
- všechny jednotlivé části vč. materiálu osy jsou odolné vůči korozi

otočná konzola:

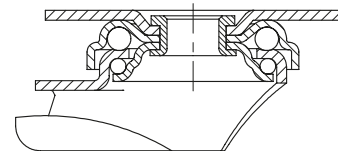
- dvouráde úložení kuliček v otočném věnci
- stabilní středový čep
- minimální vůle otočného věnce, lehký chod, vysoká životnost díky speciálnímu dynamickému nýtování otočného věnce
- brzdová páka „stop-fix“ u série LPXA z plastu, resp. u série LKPXA z oceli

Kola: série TPA

- běhoun: kvalitní termoplastický gumový elastomer (TPE), tvrdost 85 Shore A, barva šedá, bezstopý, obsahující olej
- disk kola: jakostní polypropylen, odolný proti prasknutí, barva šedostříbrná (varianta „-ELS“ v barvě černé)

Další detaily:

- série konzol: strana 96
- brzdy: strana 112–113
- série kol: strana 60
- typy ložisek: strana 84–85



Otočné kladky	Pevné kladky	Otočné kladky s brzdou „stop-fix“	Ø kola [mm]	Šířka kola [mm]	Nosnost [kg]	Typ ložiska	Celková výška [mm]	Velikost základové desky [mm]	Vzdálenost otvorů na šrouby [mm]	Ø otvoru na šroub [mm]	Vyložení otočné kladky [mm]
LPXA-TPA 50G	BPXA-TPA 50G	LPXA-TPA 50G-FI	50	19	50	kluzné	71	60 x 60	38 x 38 / 48 x 48	6,2	23
LPXA-TPA 50KFD	BPXA-TPA 50KFD	LPXA-TPA 50KFD-FI	50	19	50	kuličkové (C)	71	60 x 60	38 x 38 / 48 x 48	6,2	23
LPXA-TPA 75G	BPXA-TPA 75G	LPXA-TPA 75G-FI	75	25	75	kluzné	100	60 x 60	38 x 38 / 48 x 48	6,2	29
LPXA-TPA 75KFD	BPXA-TPA 75KFD	LPXA-TPA 75KFD-FI	75	25	75	kuličkové (C)	100	60 x 60	38 x 38 / 48 x 48	6,2	29
LKPXA-TPA 80G	BKPXA-TPA 80G	LKPXA-TPA 80G-FI	80	32	100	kluzné	111	90 x 66	75 x 45 / 61 x 51	8,5	40
LKPXA-TPA 80KFD	BKPXA-TPA 80KFD	LKPXA-TPA 80KFD-FI	80	32	100	kuličkové (C)	111	90 x 66	75 x 45 / 61 x 51	8,5	40
LKPXA-TPA 101G	BKPXA-TPA 101G	LKPXA-TPA 101G-FI	100	32	110	kluzné	136	90 x 66	75 x 45 / 61 x 51	8,5	40
LKPXA-TPA 101KFD	BKPXA-TPA 101KFD	LKPXA-TPA 101KFD-FI	100	32	110	kuličkové (C)	136	90 x 66	75 x 45 / 61 x 51	8,5	40
LKPXA-TPA 126G-26 *	BKPXA-TPA 126G-26 *	LKPXA-TPA 126G-26-FI *	125	32	120	kluzné	161	90 x 66	75 x 50	8,5	40
LKPXA-TPA 126G	BKPXA-TPA 126G	LKPXA-TPA 126G-FI	125	32	120	kluzné	161	90 x 66	75 x 45 / 61 x 51	8,5	40
LKPXA-TPA 126KFD-26 *	BKPXA-TPA 126KFD-26 *	LKPXA-TPA 126KFD-26-FI *	125	32	120	kuličkové (C)	161	90 x 66	75 x 50	8,5	40
LKPXA-TPA 126KFD	BKPXA-TPA 126KFD	LKPXA-TPA 126KFD-FI	125	32	120	kuličkové (C)	161	90 x 66	75 x 45 / 61 x 51	8,5	40

* Rozměry základové desky podle DIN 18867-8 (vybavení velkokuchyní)

8

Varianty/příslušenství



vyobrazení verze s kluzným ložiskem	vyobrazení se zajišťovací pákou z plastu, barva černá	vyobrazení se zajišťovací pákou z plastu, barva šedá	v elektricky vodivém provedení, bezstopé šedé
Technický popis strana			50
Dodatek k obj.číslu			-ELS
Dodává se pro	série LPXA...-FI standardně	série LKPXA...-FI standardně	všechny**

** Nosnost kola je u elektricky vodivého provedení nižší o 35 %

Série LRXA-VPA, BRXA-VPA, LKRXA-VPA, BKRXA-VPA

Přístrojové kladky z nerezové oceli s hřbetním otvorem, kolo s celogumovou obručí



40–120 kg

Konzola: série LRXA/BRXA, LKRXA/BKRXA

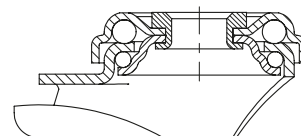
- jakostní chromniklová ocel (1.4301/AISI 304), nerezové, leštěný
- všechny jednotlivé části vč. materiálu osy jsou odolné vůči korozi
- otočná konzola:
 - dvouřadé uložení kuliček v otočném věnci
 - stabilní středový čep
 - minimální vůle otočného věnce, lehký chod, vysoká životnost díky speciálnímu dynamickému nýtování otočného věnce
 - brzdová páka „stop-fix“ u série LRXA z plastu, resp. u série LKRXA z oceli

Kola: série VPA

- obruč: kvalitní plná guma, tvrdost 80 Shore A, barva šedá, bezstopá, při kontaktu nebarví
- disky kol (ráfky): jakostní polyamid 6, odolně proti prasknutí, barva černá

Další detaily:

- série konzol: strana 95
- brzdy: strana 112–113
- série kol: strana 60
- typy ložisek: strana 84–85



Otočné kladky	Pevné kladky	Otočné kladky s brzdou „stop-fix“	Ø kola [mm]	Šířka kola [mm]	Nosnost [kg]	Typ ložiska	Celková výška [mm]	Ø desky [mm]	Ø hřbetního otvoru [mm]	Vyložení otočné kladky [mm]
LRXA-VPA 50G	BRXA-VPA 50G	LRXA-VPA 50G-FI	50	18	40	kluzné	69	43	11	23
LRXA-VPA 75G	BRXA-VPA 75G	LRXA-VPA 75G-FI	75	25	60	kluzné	98	43	11	29
LKRXA-VPA 80G	BKRXA-VPA 80G	LKRXA-VPA 80G-FI	80	25	80	kluzné	108	57	13	40
LKRXA-VPA 80G-11		LKRXA-VPA 80G-11-FI	80	25	80	kluzné	108	57	11	40
LKRXA-VPA 101G	BKRXA-VPA 101G	LKRXA-VPA 101G-FI	100	32	110	kluzné	133	57	13	40
LKRXA-VPA 101G-11		LKRXA-VPA 101G-11-FI	100	32	110	kluzné	133	57	11	40
LKRXA-VPA 125G	BKRXA-VPA 125G	LKRXA-VPA 125G-FI	125	25	100	kluzné	158	57	13	40
LKRXA-VPA 125G-11		LKRXA-VPA 125G-11-FI	125	25	100	kluzné	158	57	11	40
LKRXA-VPA 126G	BKRXA-VPA 126G	LKRXA-VPA 126G-FI	125	32	120	kluzné	158	57	13	40
LKRXA-VPA 126G-11		LKRXA-VPA 126G-11-FI	125	32	120	kluzné	158	57	11	40

8

Varianty/příslušenství



	vyobrazení se zajišťovací pákou z plastu, barva černá	vyobrazení se zajišťovací pákou z plastu, barva šedá	s uchycením pomocí rozpěrného čepu z plastu, nerez	ochranné kotouče
Technický popis strana			105	116
Dodatek k obj.číslu			viz strana 398	série AG / ARG
Dodává se pro	série LRXA...-FI standardně	série LKRXA...-FI standardně	otočné kladky s Ø hřbetního otvoru 11 mm	viz strana 398

Série LPXA-VPA, BPXA-VPA, LKPXA-VPA, BKPXA-VPA

Přístrojové kladky z nerezové oceli se základovou deskou na přišroubování, kolo s celogumovou pneumatikou



40–120 kg

Konzola: série LPXA/BPXA, LKPXA/BKPXA

- jakostní chromniklová ocel (1.4301/AISI 304), nerezové, leštěný
- všechny jednotlivé části vč. materiálu osy jsou odolné vůči korozi

otočná konzola:

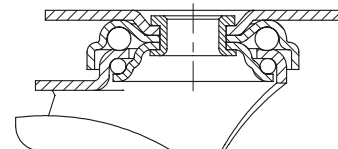
- dvouřadé uložení kuliček v otočném věnci
- stabilní středový čep
- minimální vůle otočného věnce, lehký chod, vysoká životnost díky speciálnímu dynamickému nýtování otočného věnce
- brzdová páka „stop-fix“ u série LPXA z plastu, resp. u série LKPXA z oceli

Kola: série VPA

- obruč: kvalitní plná guma, tvrdost 80 Shore A, barva šedá, bezstopá, při kontaktu nebarví
- disky kol (ráfky): jakostní polyamid 6, odolné proti prasknutí, barva černá

Další detaily:

- série konzol: strana 96
- brzdy: strana 112–113
- série kol: strana 60
- typy ložisek: strana 84–85



Otočné kladky	Pevné kladky	Otočné kladky s brzdou „stop-fix“	Ø kola [mm]	Šířka kola [mm]	Nosnost [kg]	Typ ložiska	Celková výška [mm]	Velikost základové desky [mm]	Vzdálenost otvorů na šrouby [mm]	Ø otvoru na šroub [mm]	Vyložení otočné kladky [mm]
LPXA-VPA 50G	BPXA-VPA 50G	LPXA-VPA 50G-FI	50	18	40	kluzné	71	60 x 60	38 x 38 / 48 x 48	6,2	23
LPXA-VPA 75G	BPXA-VPA 75G	LPXA-VPA 75G-FI	75	25	60	kluzné	100	60 x 60	38 x 38 / 48 x 48	6,2	29
LKPXA-VPA 80G	BKPXA-VPA 80G	LKPXA-VPA 80G-FI	80	25	80	kluzné	111	90 x 66	75 x 45 / 61 x 51	8,5	40
LKPXA-VPA 101G	BKPXA-VPA 101G	LKPXA-VPA 101G-FI	100	32	110	kluzné	136	90 x 66	75 x 45 / 61 x 51	8,5	40
LKPXA-VPA 125G	BKPXA-VPA 125G	LKPXA-VPA 125G-FI	125	25	100	kluzné	161	90 x 66	75 x 45 / 61 x 51	8,5	40
LKPXA-VPA 126G	BKPXA-VPA 126G	LKPXA-VPA 126G-FI	125	32	120	kluzné	161	90 x 66	75 x 45 / 61 x 51	8,5	40

Série LRXA-, BRXA-, LKRXA-, BKRXA-PATH

Přístrojové kladky z nerezové oceli, s hřbetním otvorem, kolo s termoplastickým polyuretanovým běhounem



75–120 kg

Konzola: série LRXA/BRXA, LKRXA/BKRXA

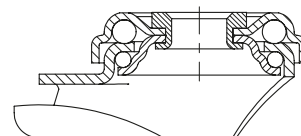
- jakostní chromniklová ocel (1.4301/AISI 304), nerezová, leštěná
- všechny jednotlivé části vč. materiálu osy jsou odolné vůči korozi
- otočná konzola:
 - dvouřadé uložení kuliček v otočném věnci
 - stabilní středový čep
 - minimální vůle otočného věnce, lehký chod, vysoká životnost díky speciálnímu dynamickému nýtování otočného věnce
 - brzdová páka „stop-fix“ u série LRXA z plastu, resp. u série LKRXA z oceli

Kola: série PATH

- běhoun: kvalitní termoplastický polyuretan (TPU), tvrdost 94 Shore A, barva tmavě šedá, bezstopý, nebarví kontaktní materiály
- disk kola: jakostní polyamid 6, odolný proti prasknutí, barva šedostříbrná

Další detaily:

- série konzol: strana 95
- brzdy: strana 112–113
- série kol: strana 61
- typy ložisek: strana 84–85



Otočné kladky	Pevné kladky	Otočné kladky s brzdou „stop-fix“	Ø kola [mm]	Šířka kola [mm]	Nosnost [kg]	Typ ložiska	Celková výška [mm]	Ø desky [mm]	Ø hřbetního otvoru [mm]	Vyložení otočné kladky [mm]
LRXA-PATH 50G	BRXA-PATH 50G	LRXA-PATH 50G-FI	50	19	75	kluzné	69	43	11	23
LRXA-PATH 50KFD	BRXA-PATH 50KFD	LRXA-PATH 50KFD-FI	50	19	75	kuličkové (C)	69	43	11	23
LRXA-PATH 75G	BRXA-PATH 75G	LRXA-PATH 75G-FI	75	25	75	kluzné	98	43	11	29
LRXA-PATH 75KFD	BRXA-PATH 75KFD	LRXA-PATH 75KFD-FI	75	25	75	kuličkové (C)	98	43	11	29
LKRXA-PATH 80G	BKRXA-PATH 80G	LKRXA-PATH 80G-FI	80	32	120	kluzné	108	57	13	40
LKRXA-PATH 80G-11		LKRXA-PATH 80G-11-FI	80	32	120	kluzné	108	57	11	40
LKRXA-PATH 80KFD	BKRXA-PATH 80KFD	LKRXA-PATH 80KFD-FI	80	32	120	kuličkové (C)	108	57	13	40
LKRXA-PATH 80KFD-11		LKRXA-PATH 80KFD-11-FI	80	32	120	kuličkové (C)	108	57	11	40
LKRXA-PATH 101G	BKRXA-PATH 101G	LKRXA-PATH 101G-FI	100	32	120	kluzné	133	57	13	40
LKRXA-PATH 101G-11		LKRXA-PATH 101G-11-FI	100	32	120	kluzné	133	57	11	40
LKRXA-PATH 101KFD	BKRXA-PATH 101KFD	LKRXA-PATH 101KFD-FI	100	32	120	kuličkové (C)	133	57	13	40
LKRXA-PATH 101KFD-11		LKRXA-PATH 101KFD-11-FI	100	32	120	kuličkové (C)	133	57	11	40
LKRXA-PATH 126G	BKRXA-PATH 126G	LKRXA-PATH 126G-FI	125	32	120	kluzné	158	57	13	40
LKRXA-PATH 126G-11		LKRXA-PATH 126G-11-FI	125	32	120	kluzné	158	57	11	40
LKRXA-PATH 126KFD	BKRXA-PATH 126KFD	LKRXA-PATH 126KFD-FI	125	32	120	kuličkové (C)	158	57	13	40
LKRXA-PATH 126KFD-11		LKRXA-PATH 126KFD-11-FI	125	32	120	kuličkové (C)	158	57	11	40

Varianty/příslušenství



	vyobrazení verze s kluzným ložiskem	vyobrazení se zajišťovací pákou z plastu, barva černá	vyobrazení se zajišťovací pákou z plastu, barva šedá	v elektricky vodivém provedení, bezstopé sedé	s uchycením pomocí rozpěrného čepu z plastu, nerez	se zasouvacím čepem z nerezové oceli	ochranné kotočce
Technický popis strana				50	105	104	116
Dodatek k obj.čísle				-ELS	viz strana 398	viz strana 398	série AG / ARG
Dodává se pro		série LRXA...-FI standardně	série LKRXA...-FI standardně	verze s kuličkovým ložiskem*	otočné kladky se hřbetním otvorem o Ø 11 mm (kromě ELS)	otočné kladky s Ø kola 125 mm a Ø hřbetního otvoru 13 mm**	viz strana 398

* Nosnost kola je u elektricky vodivého provedení nižší o 35 %
 ** Podle DIN 18867-8 (vybavení velkokuchyni)

Série LPXA-, BPXA-, LKPXA-, BKPXA-PATH

Přístrojové kladky z nerezové oceli, se základovou deskou na přišroubování, kolo s termoplastickým polyuretanovým běhounem



75–120 kg

Konzola: série LPXA/BPXA, LKPXA/BKPXA

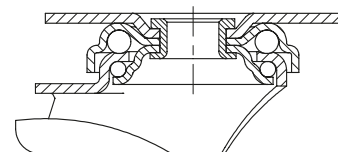
- jakostní chromniklová ocel (1.4301/AISI 304), nerezová, leštěná
- všechny jednotlivé části vč. materiálu osy jsou odolné vůči korozi
- otočná konzola:
 - dvouřadé uložení kuliček v otočném věnci
 - stabilní středový čep
 - minimální vůle otočného věnce, lehký chod, vysoká životnost díky speciálnímu dynamickému nýtování otočného věnce
 - brzdová páka „stop-fix“ u série LPXA z plastu, resp. u série LKPXA z oceli

Kola: série PATH

- běhoun: kvalitní termoplastický polyuretan (TPU), tvrdost 94 Shore A, barva tmavě šedá, bezstopový, nebarví kontaktní materiály
- disk kola: jakostní polyamid 6, odolný proti prasknutí, barva šedostříbrná

Další detaily:

- série konzol: strana 96
- brzdy: strana 112–113
- série kol: strana 61
- typy ložisek: strana 84–85



Otočné kladky	Pevné kladky	Otočné kladky s brzdou „stop-fix“	Ø kola [mm]	Šířka kola [mm]	Nosnost [kg]	Typ ložiska	Celková výška [mm]	Velikost základové desky [mm]	Vzdálenost otvorů na šrouby [mm]	Ø otvoru na šroub [mm]	Vyložení otočné kladky [mm]
LPXA-PATH 50G	BPXA-PATH 50G	LPXA-PATH 50G-FI	50	19	75	kluzné	71	60 x 60	38 x 38 / 48 x 48	6,2	23
LPXA-PATH 50KFD	BPXA-PATH 50KFD	LPXA-PATH 50KFD-FI	50	19	75	kuličkové (C)	71	60 x 60	38 x 38 / 48 x 48	6,2	23
LPXA-PATH 75G	BPXA-PATH 75G	LPXA-PATH 75G-FI	75	25	75	kluzné	100	60 x 60	38 x 38 / 48 x 48	6,2	29
LPXA-PATH 75KFD	BPXA-PATH 75KFD	LPXA-PATH 75KFD-FI	75	25	75	kuličkové (C)	100	60 x 60	38 x 38 / 48 x 48	6,2	29
LKPXA-PATH 80G	BKPXA-PATH 80G	LKPXA-PATH 80G-FI	80	32	120	kluzné	111	90 x 66	75 x 45 / 61 x 51	8,5	40
LKPXA-PATH 80KFD	BKPXA-PATH 80KFD	LKPXA-PATH 80KFD-FI	80	32	120	kuličkové (C)	111	90 x 66	75 x 45 / 61 x 51	8,5	40
LKPXA-PATH 101G	BKPXA-PATH 101G	LKPXA-PATH 101G-FI	100	32	120	kluzné	136	90 x 66	75 x 45 / 61 x 51	8,5	40
LKPXA-PATH 101KFD	BKPXA-PATH 101KFD	LKPXA-PATH 101KFD-FI	100	32	120	kuličkové (C)	136	90 x 66	75 x 45 / 61 x 51	8,5	40
LKPXA-PATH 126G-26 *	BKPXA-PATH 126G-26 *	LKPXA-PATH 126G-26-FI *	125	32	120	kluzné	161	90 x 66	75 x 50	8,5	40
LKPXA-PATH 126G	BKPXA-PATH 126G	LKPXA-PATH 126G-FI	125	32	120	kluzné	161	90 x 66	75 x 45 / 61 x 51	8,5	40
LKPXA-PATH 126KFD-26 *	BKPXA-PATH 126KFD-26 *	LKPXA-PATH 126KFD-26-FI *	125	32	120	kuličkové (C)	161	90 x 66	75 x 50	8,5	40
LKPXA-PATH 126KFD	BKPXA-PATH 126KFD	LKPXA-PATH 126KFD-FI	125	32	120	kuličkové (C)	161	90 x 66	75 x 45 / 61 x 51	8,5	40

* Rozměry základové desky podle DIN 18867-8 (vybavení velkokuchyní)

8

Varianty/příslušenství



vyobrazení verze s kluzným ložiskem	vyobrazení se zajišťovací pákou z plastu, barva černá	vyobrazení se zajišťovací pákou z plastu, barva šedá	v elektricky vodivém provedení, bezstopové šedé
Technický popis strana			50
Dodatek k obj.číslu			-ELS
Dodává se pro	série LPXA...-FI standardně	série LKPXA...-FI standardně	verze s kuličkovým ložiskem**

** Nosnost kola je u elektricky vodivého provedení nižší o 35 %

Série LRXA-PO, BRXA-PO, LKRXA-PO, BKRXA-PO

Přístrojové kladky z nerezové oceli s hřbetním otvorem, s polyamidovým kolem



75–120 kg

Konzola: série LRXA/BRXA, LKRXA/BKRXA

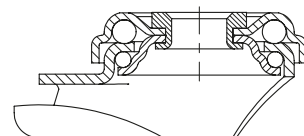
- jakostní chromniklová ocel (1.4301/AISI 304), nerezová, leštěná
 - všechny jednotlivé části vč. materiálu osy jsou odolné vůči korozi
- otočná konzola:
- dvouřadé uložení kuliček v otočném věnci
 - stabilní středový čep
 - minimální vůle otočného věnce, lehký chod, vysoká životnost díky speciálnímu dynamickému nýtování otočného věnce
 - brzdivá páka „stop-fix“ u série LRXA z plastu, resp. u série LKRXA z oceli

Kola: série PO

- jakostní polyamid 6, odolné proti prasknutí, tvrdost 70 Shore D, barva přírodně bílá

Další detaily:

- série konzol: strana 95
- brzdy: strana 112–113
- série kol: strana 69
- typy ložisek: strana 84–85



Otočné kladky	Pevné kladky	Otočné kladky s brzdou „stop-fix“	Ø kola [mm]	Šířka kola [mm]	Nosnost [kg]	Typ ložiska	Celková výška [mm]	Ø desky [mm]	Ø hřbetního otvoru [mm]	Vyložení otočné kladky [mm]
LRXA-PO 50G	BRXA-PO 50G	LRXA-PO 50G-FI	50	18	75	kluzné	69	43	11	23
LRXA-PO 76G	BRXA-PO 76G	LRXA-PO 76G-FI	75	23	75	kluzné	98	43	11	29
LKRXA-PO 80G	BKRXA-PO 80G	LKRXA-PO 80G-FI	80	32	120	kluzné	108	57	13	40
LKRXA-PO 80G-11		LKRXA-PO 80G-11-FI	80	32	120	kluzné	108	57	11	40
LKRXA-PO 101G	BKRXA-PO 101G	LKRXA-PO 101G-FI	100	32	120	kluzné	133	57	13	40
LKRXA-PO 101G-11		LKRXA-PO 101G-11-FI	100	32	120	kluzné	133	57	11	40
LKRXA-PO 126G	BKRXA-PO 126G	LKRXA-PO 126G-FI	125	32	120	kluzné	158	57	13	40
LKRXA-PO 126G-11		LKRXA-PO 126G-11-FI	125	32	120	kluzné	158	57	11	40

8

Varianty/příslušenství



	vyobrazení se zajišťovací pákou z plastu, barva černá	vyobrazení se zajišťovací pákou z plastu, barva šedá	ochranné kotouče	s uchycením pomocí rozpěrného čepu z plastu, nerez
Technický popis strana			116	105
Dodatek k obj.číslu			série AG / ARG	viz strana 398
Dodává se pro	série LRXA...-FI standardně	série LKRXA...-FI standardně	viz strana 398	otočné kladky s Ø hřbetního otvoru 11 mm

Série LPXA-PO, BPXA-PO, LKPXA-PO, BKPXA-PO

Přístrojové kladky z nerezové oceli se základovou deskou na přišroubování, s polyamidovým kolem



75–120 kg

Konzola: série LPXA/BPXA, LKPXA/BKPXA

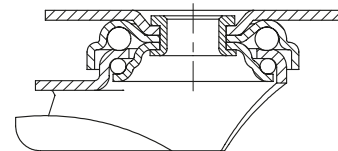
- jakostní chromniklová ocel (1.4301/AISI 304), nerezové, leštěný
 - všechny jednotlivé části vč. materiálu osy jsou odolné vůči korozi
- otočná konzola:
- dvouráde uložení kuliček v otočném věnci
 - stabilní středový čep
 - minimální vůle otočného věnce, lehký chod, vysoká životnost díky speciálnímu dynamickému nýtování otočného věnce
 - brzdová páka „stop-fix“ u série LPXA z plastu, resp. u série LKPXA z oceli

Kola: série PO

- jakostní polyamid 6, odolné proti prasknutí, tvrdost 70 Shore D, barva přírodně bílá

Další detaily:

- série konzol: strana 96
- brzdy: strana 112–113
- série kol: strana 69
- typy ložisek: strana 84–85

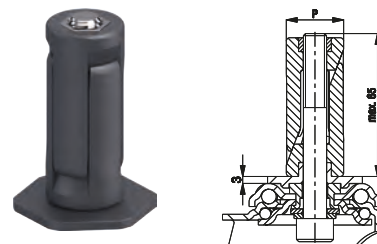


Otočné kladky	Pevné kladky	Otočné kladky s brzdou „stop-fix“	Ø kola [mm]	Šířka kola [mm]	Nosnost [kg]	Typ ložiska	Celková výška [mm]	Velikost základové desky [mm]	Vzdálenost otvorů na šrouby [mm]	Ø otvoru na šroub [mm]	Vyložení otočné kladky [mm]
LPXA-PO 50G	BPXA-PO 50G	LPXA-PO 50G-FI	50	18	75	kluzné	71	60 x 60	38 x 38 / 48 x 48	6,2	23
LPXA-PO 76G	BPXA-PO 76G	LPXA-PO 76G-FI	75	23	75	kluzné	100	60 x 60	38 x 38 / 48 x 48	6,2	29
LKPXA-PO 80G	BKPXA-PO 80G	LKPXA-PO 80G-FI	80	32	120	kluzné	111	90 x 66	75 x 45 / 61 x 51	8,5	40
LKPXA-PO 101G	BKPXA-PO 101G	LKPXA-PO 101G-FI	100	32	120	kluzné	136	90 x 66	75 x 45 / 61 x 51	8,5	40
LKPXA-PO 126G	BKPXA-PO 126G	LKPXA-PO 126G-FI	125	32	120	kluzné	161	90 x 66	75 x 45 / 61 x 51	8,5	40

Varianty / příslušenství pro přístrojové kladky z nerezové oceli

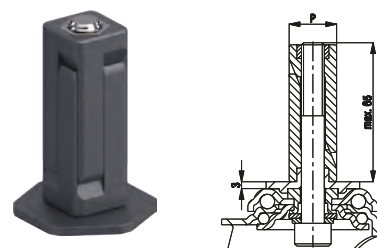
Nerezové upevnění za rozpěrný čep z plastu pro kulatou trubku

Dodatek k objednacímú číslu pro sérii LRXA	Dodatek k objednacímú číslu pro sérii LKRXA	Vnitřní rozměr trubky (P) [mm]	Lze dodat pro všechny otočné kladky sérii LRXA/LKRXA s hřbetním otvorem o \varnothing 11 mm. Otočná kladka a rozpěrný čep tvarově zajištěné proti protáčení. Vestavná délka maximálně 65 mm. Celková výška otočných kladek se zvýší o 3 mm. Podrobný popis: strana 105
-EXR02	-EXR12	\varnothing 20–25	
-EXR03	-EXR13	\varnothing 25–30	
-EXR04	-EXR14	\varnothing 30–35	
-EXR05	-EXR15	\varnothing 35–40	



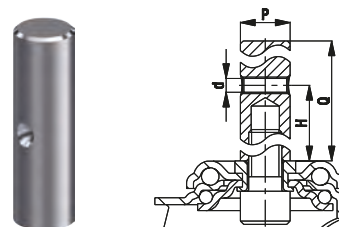
Nerezové upevnění za rozpěrný čep z plastu pro čtyřhrannou trubku

Dodatek k objednacímú číslu pro sérii LRXA	Dodatek k objednacímú číslu pro sérii LKRXA	Vnitřní rozměr trubky (P) [mm]	Lze dodat pro všechny otočné kladky sérii LRXA/LKRXA s hřbetním otvorem o \varnothing 11 mm. Otočná kladka a rozpěrný čep tvarově zajištěné proti protáčení. Vestavná délka maximálně 65 mm. Celková výška otočných kladek se zvýší o 3 mm. Podrobný popis: strana 105
-EXV02	-EXV12	\square 18–21	
-EXV03	-EXV13	\square 21–25	
-EXV04	-EXV14	\square 25–29	
-EXV05	-EXV15	\square 29–32	
-EXV07	-EXV17	\square 32–38,5	
	-EXV18	\square 35,5–41	



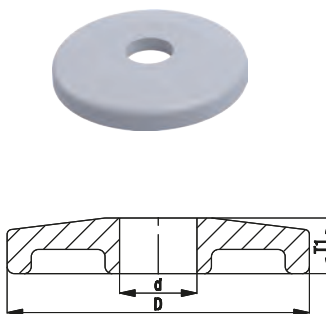
Zásuvný čep z nerezové oceli podle normy DIN 18867-8 (gastro zařízení)

Dodatek k objednacímú číslu	Rozměr čepu (\varnothing x výška) (P x Q) [mm]	\varnothing příčného otvoru (d) [mm]	Poloha příčný otvor (H) [mm]	Lze dodat pro všechny otočné kladky sérii LKRXA-TPA a LKRXA-PATH s \varnothing kola 125 mm a \varnothing hřbetního otvoru 13 mm. Podrobný popis: strana 104
-ZAX51	\varnothing 18,0 x 62	M6	30	



Ochranné kotouče pro kulaté a čtyřhranné trubky

Objednacímú číslo	\varnothing kola (D) [mm]	Šířka kola (T1) [mm]	Otvor (d) [mm]	Ochranné kotouče snižují v případě kolize nebezpečí poškození stěn i vozíků. Ochranné kotouče pro kulaté a čtyřhranné trubky se připevňují, resp. nasazují na trubkový rám na vnější straně vozíku. Série AG: Z měkkého plastu polyethylenu, tvrdost 48° Shore D, barva šedostříbrná RAL 7001, bezestopý. Série ARG: Z plné gumy, tvrdost 75° Shore A, barva šedá, bezestopý. Podrobný popis: strana 116
Ochranné kotouče z plastu (polyethylen)				
AG 100/R25	100	17,5	\varnothing 25	
AG 100/V25	100	17,5	\square 25 x 25	
AG 125/R25	125	17,5	\varnothing 25	
AG 125/V25	125	17,5	\square 25 x 25	
Ochranné kotouče z plné gumy				
ARG 75/R10	75	23	\varnothing 10	
ARG 100/R26	100	23	\varnothing 26	
ARG 100/R32	100	23	\varnothing 32	
ARG 125/R26	125	23	\varnothing 26	
ARG 125/R32	125	23	\varnothing 32	



Další rozměry a speciální barvy na vyžádání

Série LEX-TPA, BX-TPA

Kladky z nerezové oceli se základovou deskou na přišroubování, kolo s termoplastickým gumovým běhounem



100–250 kg

Konzola: série LEX/BX

- jakostní chromniklová ocel (1.4301/AISI 304), nerezové, leštěný
- všechny jednotlivé části vč. materiálu osy jsou odolné vůči korozi

Otočná konzola:

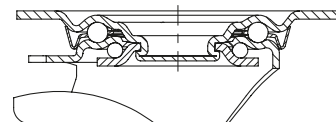
- dvouřadé uložení kuliček v otočném věnci
- těsnění otočného věnce
- minimální vůle otočného věnce, lehký chod, vysoká životnost díky speciálnímu dynamickému nýtování otočného věnce

Kola: série TPA

- běhoun: kvalitní termoplastický gumový elastomer (TPE), tvrdost 85 Shore A, barva šedá, bezstopý, obsahující olej
- disk kola: jakostní polypropylen, odolný proti prasknutí, barva šedostříbrná (varianta „-ELS“ v barvě černé)

Další detaily:

- série konzol: strana 96
- brzdy: strana 112–113
- série kol: strana 60
- typy ložisek: strana 84–85



Otočné kladky	Pevné kladky	Otočné kladky s brzdou „stop-fix“	Ø kola [mm]	Šířka kola [mm]	Nosnost [kg]	Typ ložiska	Celková výška [mm]	Velikost základové desky [mm]	Vzdálenost otvorů na šrouby [mm]	Ø otvoru na šroub [mm]	Vyložení otočné kladky [mm]
LEX-TPA 80G	BX-TPA 80G	LEX-TPA 80G-FI	80	32	100	kluzné	102	100 x 85	80 x 60	9	38
LEX-TPA 80KFD	BX-TPA 80KFD	LEX-TPA 80KFD-FI	80	32	100	kuličkové (C)	102	100 x 85	80 x 60	9	38
LEX-TPA 102G	BX-TPA 102G	LEX-TPA 102G-FI	100	32	110	kluzné	125	100 x 85	80 x 60	9	36
LEX-TPA 102KFD	BX-TPA 102KFD	LEX-TPA 102KFD-FI	100	32	110	kuličkové (C)	125	100 x 85	80 x 60	9	36
LEX-TPA 127G	BX-TPA 127G	LEX-TPA 127G-FI	125	32	125	kluzné	150	100 x 85	80 x 60	9	38
LEX-TPA 127KFD	BX-TPA 127KFD	LEX-TPA 127KFD-FI	125	32	125	kuličkové (C)	150	100 x 85	80 x 60	9	38
LEX-TPA 160G	BX-TPA 160G	LEX-TPA 160G-FI	160	40	200	kluzné	195	140 x 110	105 x 75–80	11	54
LEX-TPA 160XR	BX-TPA 160XR	LEX-TPA 160XR-FI	160	40	200	jehličkové	195	140 x 110	105 x 75–80	11	54
LEX-TPA 200G	BX-TPA 200G	LEX-TPA 200G-FI	200	40	250	kluzné	235	140 x 110	105 x 75–80	11	54
LEX-TPA 200XR	BX-TPA 200XR	LEX-TPA 200XR-FI	200	40	250	jehličkové	235	140 x 110	105 x 75–80	11	54

Varianty/příslušenství



	vyobrazení verze s kluzným ložiskem	v elektricky vodivém provedení, bezstopé šedé	blokové směru (volná) 1 × 360°, nerezová	blokové směru (volná) 1 × 360°, nerezová	s ochranou proti poranění nohou z plastu
Technický popis strana		50	115	115	116
Dodatek k obj.číslo		-ELS	RI-03.01-KX	RI-03.03-KX	-FP
Dodává se pro		všechny verze s kluzným a kuličkovým ložiskem*	Ø kola 100–125 mm**	Ø kola 160–200 mm**	kolo Ø 125 mm na vyžádání

* Nosnost kola je u elektricky vodivého provedení nižší o 35 %

** Pouze pro otočné kladky bez brzdy

Série LEXR-TPA

Kladky z nerezové oceli s hřbetním otvorem,
kolo s termoplastickým gumovým běhounem

100–250 kg

Konzola: série LEXR

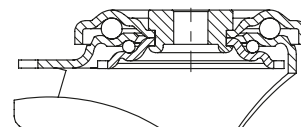
- jakostní chromniklová ocel (1.4301/AISI 304), nerezové, leštěný
- dvouráde uložení kuliček v otočném věnci
- stabilní středový čep
- minimální vůle otočného věnce, lehký chod, vysoká životnost díky speciálnímu dynamickému nýtování otočného věnce
- všechny jednotlivé části vč. materiálu osy jsou odolné vůči korozi

Kola: série TPA

- běhoun: kvalitní termoplastický gumový elastomer (TPE), tvrdost 85 Shore A, barva šedá, bezestopý, obsahující olej
- disk kola: jakostní polypropylen, odolný proti prasknutí, barva šedostříbrná (varianta „-ELS“ v barvě černé)

Další detaily:

- série konzol: strana 96
- brzdy: strana 112–113
- série kol: strana 60
- typy ložisek: strana 84–85



Otočné kladky	Otočné kladky s brzdou „stop-fix“	Ø kola [mm]	Šířka kola [mm]	Nosnost [kg]	Typ ložiska	Celková výška [mm]	Ø desky [mm]	Ø hřbetního otvoru [mm]	Vyložení otočné kladky [mm]
LEXR-TPA 80G	LEXR-TPA 80G-FI	80	32	100	kluzné	102	70	13	38
LEXR-TPA 80KFD	LEXR-TPA 80KFD-FI	80	32	100	kuličkové (C)	102	70	13	38
LEXR-TPA 102G	LEXR-TPA 102G-FI	100	32	110	kluzné	125	70	13	36
LEXR-TPA 102KFD	LEXR-TPA 102KFD-FI	100	32	110	kuličkové (C)	125	70	13	36
LEXR-TPA 127G	LEXR-TPA 127G-FI	125	32	125	kluzné	150	70	13	38
LEXR-TPA 127KFD	LEXR-TPA 127KFD-FI	125	32	125	kuličkové (C)	150	70	13	38
LEXR-TPA 160G	LEXR-TPA 160G-FI	160	40	200	kluzné	195	88	13	54
LEXR-TPA 160XR	LEXR-TPA 160XR-FI	160	40	200	jehličkové	195	88	13	54
LEXR-TPA 200G	LEXR-TPA 200G-FI	200	40	250	kluzné	235	88	13	54
LEXR-TPA 200XR	LEXR-TPA 200XR-FI	200	40	250	jehličkové	235	88	13	54

Varianty/příslušenství



	vyobrazení verze s kluzným ložiskem	v elektricky vodivém provedení, bezestopé šedé	s ochranou proti poranění nohou z plastu
Technický popis strana		50	116
Dodatek k obj.číslo		-ELS	-FP
Dodává se pro		všechny verze s kluzným a kuličkovým ložiskem*	kolo Ø 125 mm na vyžádání

* Nosnost kola je u elektricky vodivého provedení nižší o 35 %

Série LEX-VPP, BX-VPP

Kladky z nerezové oceli se základovou deskou na přišroubování, kolo se standardní celogumovou obručí



50–205 kg

Konzola: série LEX/BX

- jakostní chromniklová ocel (1.4301/AISI 304), nerezové, leštěný
- všechny jednotlivé části vč. materiálu osy jsou odolné vůči korozi

Otočná konzola:

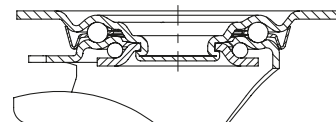
- dvouřadé uložení kuliček v otočném věnci
- těsnění otočného věnce
- minimální vůle otočného věnce, lehký chod, vysoká životnost díky speciálnímu dynamickému nýtování otočného věnce

Kola: série VPP

- obruče: standardní plná guma, tvrdost 80 Shore A, barva šedá, bezstopé
- disky kol (ráfky): jakostní polypropylen, odolné proti prasknutí, barva černá

Další detaily:

- série konzol: strana 96
- brzdy: strana 112–113
- série kol: strana 61
- typy ložisek: strana 84–85



Otočné kladky	Pevné kladky	Otočné kladky s brzdou „stop-fix“	Ø kola [mm]	Šířka kola [mm]	Nosnost [kg]	Typ ložiska	Celková výška [mm]	Velikost základové desky [mm]	Vzdálenost otvorů na šrouby [mm]	Ø otvoru na šroub [mm]	Vyložení otočné kladky [mm]
LEX-VPP 80G-SG	BX-VPP 80G-SG	LEX-VPP 80G-FI-SG	80	25	50	kluzné	102	100 x 85	80 x 60	9	38
LEX-VPP 80XR-SG	BX-VPP 80XR-SG	LEX-VPP 80XR-FI-SG	80	25	50	jehličkové	102	100 x 85	80 x 60	9	38
LEX-VPP 100G-SG	BX-VPP 100G-SG	LEX-VPP 100G-FI-SG	100	30	70	kluzné	125	100 x 85	80 x 60	9	36
LEX-VPP 100XR-SG	BX-VPP 100XR-SG	LEX-VPP 100XR-FI-SG	100	30	70	jehličkové	125	100 x 85	80 x 60	9	36
LEX-VPP 125G-SG	BX-VPP 125G-SG	LEX-VPP 125G-FI-SG	125	37,5	100	kluzné	150	100 x 85	80 x 60	9	38
LEX-VPP 125XR-SG	BX-VPP 125XR-SG	LEX-VPP 125XR-FI-SG	125	37,5	100	jehličkové	150	100 x 85	80 x 60	9	38
LEX-VPP 150G-1-SG	BX-VPP 150G-1-SG	LEX-VPP 150G-1-FI-SG	150	40	135	kluzné	190	100 x 85	80 x 60	9	54
LEX-VPP 150G-SG	BX-VPP 150G-SG	LEX-VPP 150G-FI-SG	150	40	135	kluzné	190	140 x 110	105 x 75–80	11	54
LEX-VPP 150XR-1-SG	BX-VPP 150XR-1-SG	LEX-VPP 150XR-1-FI-SG	150	40	135	jehličkové	190	100 x 85	80 x 60	9	54
LEX-VPP 150XR-SG	BX-VPP 150XR-SG	LEX-VPP 150XR-FI-SG	150	40	135	jehličkové	190	140 x 110	105 x 75–80	11	54
LEX-VPP 160G-1-SG	BX-VPP 160G-1-SG	LEX-VPP 160G-1-FI-SG	160	40	135	kluzné	195	100 x 85	80 x 60	9	54
LEX-VPP 160G-SG	BX-VPP 160G-SG	LEX-VPP 160G-FI-SG	160	40	135	kluzné	195	140 x 110	105 x 75–80	11	54
LEX-VPP 160XR-1-SG	BX-VPP 160XR-1-SG	LEX-VPP 160XR-1-FI-SG	160	40	135	jehličkové	195	100 x 85	80 x 60	9	54
LEX-VPP 160XR-SG	BX-VPP 160XR-SG	LEX-VPP 160XR-FI-SG	160	40	135	jehličkové	195	140 x 110	105 x 75–80	11	54
LEX-VPP 200G-1-SG	BX-VPP 200G-1-SG	LEX-VPP 200G-1-FI-SG	200	50	205	kluzné	235	100 x 85	80 x 60	9	54
LEX-VPP 200G-SG	BX-VPP 200G-SG	LEX-VPP 200G-FI-SG	200	50	205	kluzné	235	140 x 110	105 x 75–80	11	54
LEX-VPP 200XR-1-SG	BX-VPP 200XR-1-SG	LEX-VPP 200XR-1-FI-SG	200	50	205	jehličkové	235	100 x 85	80 x 60	9	54
LEX-VPP 200XR-SG	BX-VPP 200XR-SG	LEX-VPP 200XR-FI-SG	200	50	205	jehličkové	235	140 x 110	105 x 75–80	11	54

Varianty/příslušenství



Technický popis strana	115	115	116
Dodatek k obj.číslu	RI-03.01-KX	RI-03.03-KX	-FP
Dodává se pro	Ø kola 100–125 mm*	Ø kola 150–200 mm se základovou deskou 140x110 mm*	kolo Ø 125 mm na vyžádání

* Pouze pro otočné kladky bez brzdy

Série LEXR-VPP

Kladky z nerezové oceli s hřbetním otvorem, kolo se standardní celogumovou obručí



50–205 kg

Konzola: série LEXR

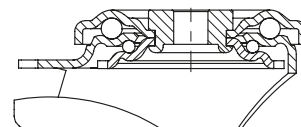
- jakostní chromniklová ocel (1.4301/AISI 304), nerezová, leštěná
- dvouradé uložení kuliček v otočném věnci
- stabilní středový čep
- minimální vůle otočného věnce, lehký chod, vysoká životnost díky speciálnímu dynamickému nýtování otočného věnce
- všechny jednotlivé části vč. materiálu osy jsou odolné vůči korozi

Kola: série VPP

- obruč: standardní plná guma, tvrdost 80 Shore A, barva šedá, bezstopé
- disky kol (ráfky): jakostní polypropylen, odolné proti prasknutí, barva černá

Další detaily:

- série konzol: strana 96
- brzdy: strana 112–113
- série kol: strana 61
- typy ložisek: strana 84–85



Otočné kladky	Otočné kladky s brzdou „stop-fix“	Ø kola [mm]	Šířka kola [mm]	Nosnost [kg]	Typ ložiska	Celková výška [mm]	Ø desky [mm]	Ø hřbetního otvoru [mm]	Vyložení otočné kladky [mm]
LEXR-VPP 80G-SG	LEXR-VPP 80G-FI-SG	80	25	50	kluzné	102	70	13	38
LEXR-VPP 100G-SG	LEXR-VPP 100G-FI-SG	100	30	70	kluzné	125	70	13	36
LEXR-VPP 125G-SG	LEXR-VPP 125G-FI-SG	125	37,5	100	kluzné	150	70	13	38
LEXR-VPP 150G-SG	LEXR-VPP 150G-FI-SG	150	40	135	kluzné	190	88	13	54
LEXR-VPP 160G-SG	LEXR-VPP 160G-FI-SG	160	40	135	kluzné	195	88	13	54
LEXR-VPP 200G-SG	LEXR-VPP 200G-FI-SG	200	50	205	kluzné	235	88	13	54

8

Varianty/příslušenství



	s ochranou proti poranění nohou z plastu	s čepem
Technický popis strana	116	96
Dodatek k obj.čísle	-FP	série LEXZ
Dodává se pro	kolo Ø 125 mm na vyžádání	na vyžádání

Série LEX-POEV, BX-POEV

Kladky z nerezové oceli se základovou deskou na přišroubování, kolo s elastickou celogumovou obručí „Blickle EasyRoll“



140–300 kg

Konzola: série LEX/BX

- jakostní chromniklová ocel (1.4301/AISI 304), nerezové, leštěný
- všechny jednotlivé části vč. materiálu osy jsou odolné vůči korozi

Otočná konzola:

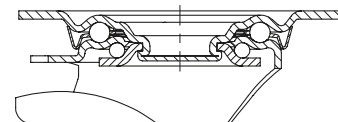
- dvouráde úložení kuliček v otočném věnci
- těsnění otočného věnce
- minimální vůle otočného věnce, lehký chod, vysoká životnost díky speciálnímu dynamickému nýtování otočného věnce

Kola: série POEV

- obruč: kvalitní elastická plná guma v kvalitě pro lehký chod „Blickle EasyRoll“, tvrdost 65 Shore A, barva šedá, bezestopé
- disk kola: jakostní polyamid 6, odolný proti prasknutí, barva černá

Další detaily:

- série konzol: strana 96
- brzdy: strana 112–113
- série kol: strana 63
- typy ložisek: strana 84–85



Otočné kladky	Pevné kladky	Otočné kladky s brzdou „stop-fix“	Ø kola [mm]	Šířka kola [mm]	Nosnost [kg]	Typ ložiska	Celková výška [mm]	Velikost základové desky [mm]	Vzdálenost otvorů na šrouby [mm]	Ø otvoru na šroub [mm]	Vyložení otočné kladky [mm]
LEX-POEV 80G-SG	BX-POEV 80G-SG	LEX-POEV 80G-FI-SG	80	32	140	kluzné	102	100 x 85	80 x 60	9	38
LEX-POEV 80XR-SG	BX-POEV 80XR-SG	LEX-POEV 80XR-FI-SG	80	32	140	jehličkové	102	100 x 85	80 x 60	9	38
LEX-POEV 80KFD-SG	BX-POEV 80KFD-SG	LEX-POEV 80KFD-FI-SG	80	32	140	kuličkové (C)	102	100 x 85	80 x 60	9	38
LEX-POEV 100G-SG	BX-POEV 100G-SG	LEX-POEV 100G-FI-SG	100	32	150	kluzné	125	100 x 85	80 x 60	9	36
LEX-POEV 100XR-SG	BX-POEV 100XR-SG	LEX-POEV 100XR-FI-SG	100	32	150	jehličkové	125	100 x 85	80 x 60	9	36
LEX-POEV 100KAD-SG	BX-POEV 100KAD-SG	LEX-POEV 100KAD-FI-SG	100	32	150	kuličkové (C)	125	100 x 85	80 x 60	9	36
LEX-POEV 125G-SG	BX-POEV 125G-SG	LEX-POEV 125G-FI-SG	125	37	150	kluzné	150	100 x 85	80 x 60	9	38
LEX-POEV 125XR-SG	BX-POEV 125XR-SG	LEX-POEV 125XR-FI-SG	125	37	150	jehličkové	150	100 x 85	80 x 60	9	38
LEX-POEV 125KAD-SG	BX-POEV 125KAD-SG	LEX-POEV 125KAD-FI-SG	125	37	150	kuličkové (C)	150	100 x 85	80 x 60	9	38
LEX-POEV 125XKA-SG-GKN	BX-POEV 125XKA-SG	LEX-POEV 125XKA-FI-SG-GKN	125	37	150	kuličkové (C)	150	100 x 85	80 x 60	9	38
LEX-POEV 160XR-1-SG	BX-POEV 160XR-1-SG	LEX-POEV 160XR-1-FI-SG	160	50	300	jehličkové	195	100 x 85	80 x 60	9	54
LEX-POEV 160XR-SG	BX-POEV 160XR-SG	LEX-POEV 160XR-FI-SG	160	50	300	jehličkové	195	140 x 110	105 x 75–80	11	54
LEX-POEV 160KAD-1-SG	BX-POEV 160KAD-1-SG	LEX-POEV 160KAD-1-FI-SG	160	50	300	kuličkové (CC)	195	100 x 85	80 x 60	9	54
LEX-POEV 160XKA-1-SG-GKN	BX-POEV 160XKA-1-SG-GKN	LEX-POEV 160XKA-1-FI-SG-GKN	160	50	300	kuličkové (CC)	200	100 x 85	80 x 60	9	54
LEX-POEV 160KAD-SG	BX-POEV 160KAD-SG	LEX-POEV 160KAD-FI-SG	160	50	300	kuličkové (CC)	195	140 x 110	105 x 75–80	11	54
LEX-POEV 160XKA-SG-GKN	BX-POEV 160XKA-SG-GKN	LEX-POEV 160XKA-FI-SG-GKN	160	50	300	kuličkové (CC)	200	140 x 110	105 x 75–80	11	54
LEX-POEV 200XR-1-SG	BX-POEV 200XR-1-SG	LEX-POEV 200XR-1-FI-SG	200	50	300	jehličkové	235	100 x 85	80 x 60	9	54
LEX-POEV 200XR-SG	BX-POEV 200XR-SG	LEX-POEV 200XR-FI-SG	200	50	300	jehličkové	235	140 x 110	105 x 75–80	11	54
LEX-POEV 200KAD-1-SG	BX-POEV 200KAD-1-SG	LEX-POEV 200KAD-1-FI-SG	200	50	300	kuličkové (CC)	235	100 x 85	80 x 60	9	54
LEX-POEV 200XKA-1-SG-GKN	BX-POEV 200XKA-1-SG-GKN	LEX-POEV 200XKA-1-FI-SG-GKN	200	50	300	kuličkové (CC)	240	100 x 85	80 x 60	9	54
LEX-POEV 200KAD-SG	BX-POEV 200KAD-SG	LEX-POEV 200KAD-FI-SG	200	50	300	kuličkové (CC)	235	140 x 110	105 x 75–80	11	54
LEX-POEV 200XKA-SG-GKN	BX-POEV 200XKA-SG-GKN	LEX-POEV 200XKA-FI-SG-GKN	200	50	300	kuličkové (CC)	240	140 x 110	105 x 75–80	11	54

Varianty/příslušenství



	v elektricky vodivém provedení, černá obruč	s brzdou „ideal-stop“	blokové směru (volná) 1 × 360°, nerezová	s automatickým obnovením nastavení směru	kuchyňská kladka vhodná pro mycí zařízení (DIN 18867-8)	s nerezovým kuličkovým ložiskem a malým protiviláknovým krytem	s ochranou proti poranění nohou z plastu
Technický popis strana	50	112	115	116		85	116
Dodatek k obj.čísle	-EL	-IS	viz **	-RIR2	-GKN	-XKA / -XKF	-FP
Dodává se pro	verze s kuličkovým ložiskem na vyžádání	Ø kola 160–200 mm se základovou deskou 140x110 mm*	Ø kola a rozměry základové desky viz**	na vyžádání	Ø kola 125, 160, 200 mm	všechny verze KAD a KFD, bezestopé šedé	kolo Ø 125 mm na vyžádání

* Bez změny celkové výšky

** RI-03.01-KX pro Ø kola 100–125 mm, RI-03.03-KX pro Ø kola 160–200 mm se základovou deskou 140x110 mm (Pouze pro otočné kladky bez brzdy)

Série LEXR-POEV

Kladky z nerezové oceli s hřbetním otvorem, kolo s elastickou celogumovou obručí „Blickle EasyRoll“



140–300 kg

Konzola: série LEXR

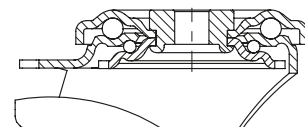
- jakostní chromniklová ocel (1.4301/AISI 304), nerezové, leštěný
- dvouráde uložení kuliček v otočném věnci
- stabilní středový čep
- minimální vůle otočného věnce, lehký chod, vysoká životnost díky speciálnímu dynamickému nýtování otočného věnce
- všechny jednotlivé části vč. materiálu osy jsou odolné vůči korozi

Kola: série POEV

- obruč: kvalitní elastická plná guma v kvalitě pro lehký chod „Blickle EasyRoll“, tvrdost 65 Shore A, barva šedá, bezstopé
- disky kol (ráfky): jakostní polyamid 6, odolné proti prasknutí, barva černá

Další detaily:

- série konzol: strana 96
- brzdy: strana 112–113
- série kol: strana 63
- typy ložisek: strana 84–85



Otočné kladky	Otočné kladky s brzdou „stop-fix“	Ø kola [mm]	Šířka kola [mm]	Nosnost [kg]	Typ ložiska	Celková výška [mm]	Ø desky [mm]	Ø hřbetního otvoru [mm]	Vyložení otočné kladky [mm]
LEXR-POEV 80G-SG	LEXR-POEV 80G-FI-SG	80	32	140	kluzné	102	70	13	38
LEXR-POEV 80XR-SG	LEXR-POEV 80XR-FI-SG	80	32	140	jehličkové	102	70	13	38
LEXR-POEV 80KFD-SG	LEXR-POEV 80KFD-FI-SG	80	32	140	kuličkové (C)	102	70	13	38
LEXR-POEV 100G-SG	LEXR-POEV 100G-FI-SG	100	32	150	kluzné	125	70	13	36
LEXR-POEV 100XR-SG	LEXR-POEV 100XR-FI-SG	100	32	150	jehličkové	125	70	13	36
LEXR-POEV 100KAD-SG	LEXR-POEV 100KAD-FI-SG	100	32	150	kuličkové (C)	125	70	13	36
LEXR-POEV 125G-SG	LEXR-POEV 125G-FI-SG	125	37	150	kluzné	150	70	13	38
LEXR-POEV 125XR-SG	LEXR-POEV 125XR-FI-SG	125	37	150	jehličkové	150	70	13	38
LEXR-POEV 125KAD-SG	LEXR-POEV 125KAD-FI-SG	125	37	150	kuličkové (C)	150	70	13	38
LEXR-POEV 160XR-SG	LEXR-POEV 160XR-FI-SG	160	50	300	jehličkové	195	88	13	54
LEXR-POEV 160KAD-SG	LEXR-POEV 160KAD-FI-SG	160	50	300	kuličkové (CC)	195	88	13	54
LEXR-POEV 200XR-SG	LEXR-POEV 200XR-FI-SG	200	50	300	jehličkové	235	88	13	54
LEXR-POEV 200KAD-SG	LEXR-POEV 200KAD-FI-SG	200	50	300	kuličkové (CC)	235	88	13	54

Varianty/příslušenství



	v elektricky vodivém provedení, černá obruč	s nerezovým kuličkovým ložiskem a malým protivláknovým krytem	s obručí z měkké gumy, 55 Shore A	s ochranou proti poranění nohou z plastu
Technický popis strana	50	85	60	116
Dodatek k obj.číslo	-EL	-XKA / -XKF	série LEXR-POES	-FP
Dodává se pro	verze s kuličkovým ložiskem na vyžádání	všechny verze KAD a KFD, bezstopé šedé	na vyžádání	kolo Ø 125 mm na vyžádání

Série LX-POEV, BX-POEV

Kladky z nerezové oceli, středně těžké provedení, se základovou deskou na přišroubování, kolo s elastickou celogumovou obručí „Blickle EasyRoll“



200–400 kg

Konzola: série LX/BX

- jakostní chromniklová ocel (1.4301/AISI 304), nerezové, leštěný
- všechny jednotlivé části vč. materiálu osy jsou odolné vůči korozi

Otočná konzola:

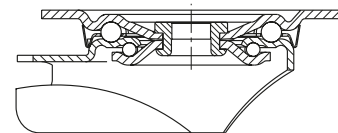
- dvouřadé uložení kuliček v otočném věnci
- stabilní středový čep
- těsnění otočného věnce
- minimální vůle otočného věnce, lehký chod, vysoká životnost díky speciálnímu dynamickému nýtování otočného věnce

Kola: série POEV

- obruč: kvalitní elastická plná guma v kvalitě pro lehký chod „Blickle EasyRoll“, tvrdost 65 Shore A, barva šedá, bezstopé
- disky kol (ráfky): jakostní polyamid 6, odolné proti prasknutí, barva černá

Další detaily:

- série konzol: strana 97
- brzdy: strana 112–113
- série kol: strana 63
- typy ložisek: strana 84–85



Otočné kladky	Pevné kladky	Otočné kladky s brzdou „stop-fix“	Ø kola [mm]	Šířka kola [mm]	Nosnost [kg]	Typ ložiska	Celková výška [mm]	Velikost základové desky [mm]	Vzdálenost otvorů na šrouby [mm]	Ø otvoru na šroub [mm]	Vyložení otočné kladky [mm]
LX-POEV 100XR-SG	BX-POEV 100XR-SG	LX-POEV 100XR-FI-SG	100	32	200	jehličkové	125	100 x 85	80 x 60	9	36
LX-POEV 100KAD-SG	BX-POEV 100KAD-SG	LX-POEV 100KAD-FI-SG	100	32	200	kuličkové (C)	125	100 x 85	80 x 60	9	36
LX-POEV 125XR-SG	BX-POEV 125XR-SG	LX-POEV 125XR-FI-SG	125	37	250	jehličkové	150	100 x 85	80 x 60	9	38
LX-POEV 125KAD-SG	BX-POEV 125KAD-SG	LX-POEV 125KAD-FI-SG	125	37	250	kuličkové (C)	150	100 x 85	80 x 60	9	38
LX-POEV 160XR-SG	BX-POEV 160XR-SG	LX-POEV 160XR-FI-SG	160	50	400	jehličkové	195	140 x 110	105 x 75–80	11	60
LX-POEV 160KAD-SG	BX-POEV 160KAD-SG	LX-POEV 160KAD-FI-SG	160	50	400	kuličkové (CC)	195	140 x 110	105 x 75–80	11	60
LX-POEV 200XR-SG	BX-POEV 200XR-SG	LX-POEV 200XR-FI-SG	200	50	400	jehličkové	235	140 x 110	105 x 75–80	11	65
LX-POEV 200KAD-SG	BX-POEV 200KAD-SG	LX-POEV 200KAD-FI-SG	200	50	400	kuličkové (CC)	235	140 x 110	105 x 75–80	11	65

8

Varianty/příslušenství



	v elektricky vodivém provedení, černá obruč	s brzdou „stop-top“	blokace směru (volná) 1 × 360°, nerezová	blokace směru (volná) 1 × 360°, nerezová	s nerezovým kuličkovým ložiskem a malým protiviláknovým krytem	s obručí z měkké gumy, 55 Shore A	s ochranou proti poranění nohou z plastu
Technický popis strana	50	112	115	115	85	60	116
Dodatek k obj.číslu	-EL	-ST	RI-03.01-KX	RI-05.03-KX	-XKA	série LX-POES	-FP
Dodává se pro	verze s kuličkovým ložiskem na vyžádání	všechny	Ø kola 100–125 mm*	Ø kola 160 mm, kolo Ø 200 mm na vyžádání*	všechny verze KAD, bezstopé šedé	na vyžádání	kolo Ø 125 mm na vyžádání

* Pouze pro otočné kladky bez brzd, resp. pro otočné kladky s brzdou „stop-top“ na vyžádání

Série LKX-POEV, BKX-POEV

Kladky z nerezové oceli pro vysoké zatížení, se základovou deskou na přišroubování, kolo s elastickou celogumovou obručí „Blickle EasyRoll“



170–500 kg

Konzola: série LKX/BKX

- jakostní chromniklová ocel (1.4301/AISI 304), nerezové, leštěný
- všechny jednotlivé části vč. materiálu osy jsou odolné vůči korozi

Otočná konzola:

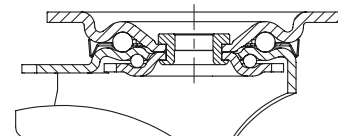
- dvouřadé uložení kuliček v otočném věnci
- stabilní středový čep (od Ø kola 160x50 mm)
- těsnění otočného věnce
- minimální vůle otočného věnce, lehký chod, vysoká životnost díky speciálnímu dynamickému nýtování otočného věnce

Kola: série POEV

- obruč: kvalitní elastická plná guma v kvalitě pro lehký chod „Blickle EasyRoll“, tvrdost 65 Shore A, barva šedá, bezstopé
- disky kol (ráfky): jakostní polyamid 6, odolné proti prasknutí, barva černá

Další detaily:

- série konzol: strana 97
- brzdy: strana 112–113
- série kol: strana 63
- typy ložisek: strana 84–85



Otočné kladky	Pevné kladky	Otočné kladky s brzdou „stop-fix“	Ø kola [mm]	Šířka kola [mm]	Nosnost [kg]	Typ ložiska	Celková výška [mm]	Velikost základové desky [mm]	Vzdálenost otvorů na šrouby [mm]	Ø otvoru na šroub [mm]	Vyložení otočné kladky [mm]
LKX-POEV 82KFD-SG	BKX-POEV 82KFD-SG	LKX-POEV 82KFD-FI-SG	80	40	170	kuličkové (C)	110	100 x 85	80 x 60	9	40
LKX-POEV 100XR-1-SG	BKX-POEV 100XR-1-SG	LKX-POEV 100XR-1-FI-SG	100	32	200	jehličkové	130	100 x 85	80 x 60	9	45
LKX-POEV 100KAD-1-SG	BKX-POEV 100KAD-1-SG	LKX-POEV 100KAD-1-FI-SG	100	32	200	kuličkové (C)	130	100 x 85	80 x 60	9	45
LKX-POEV 125XR-1-SG	BKX-POEV 125XR-1-SG	LKX-POEV 125XR-1-FI-SG	125	37	250	jehličkové	155	100 x 85	80 x 60	9	48
LKX-POEV 125KAD-1-SG	BKX-POEV 125KAD-1-SG	LKX-POEV 125KAD-1-FI-SG	125	37	250	kuličkové (C)	155	100 x 85	80 x 60	9	48
LKX-POEV 125XR-3-SG	BKX-POEV 125XR-3-SG	LKX-POEV 125XR-3-FI-SG	125	37	250	jehličkové	155	140 x 110	105 x 75–80	11	48
LKX-POEV 125KAD-3-SG	BKX-POEV 125KAD-3-SG	LKX-POEV 125KAD-3-FI-SG	125	37	250	kuličkové (C)	155	140 x 110	105 x 75–80	11	48
LKX-POEV 160XR-SG	BKX-POEV 160XR-SG	LKX-POEV 160XR-FI-SG	160	50	400	jehličkové	202	140 x 110	105 x 75–80	11	63
LKX-POEV 160KAD-SG	BKX-POEV 160KAD-SG	LKX-POEV 160KAD-FI-SG	160	50	400	kuličkové (CC)	202	140 x 110	105 x 75–80	11	63
LKX-POEV 200XR-SG	BKX-POEV 200XR-SG	LKX-POEV 200XR-FI-SG	200	50	500	jehličkové	245	140 x 110	105 x 75–80	11	65
LKX-POEV 200KAD-SG	BKX-POEV 200KAD-SG	LKX-POEV 200KAD-FI-SG	200	50	500	kuličkové (CC)	245	140 x 110	105 x 75–80	11	65

8

Varianty/příslušenství



	v elektricky vodivém provedení, černá obruč	s brzdou „stop-top“	blokáce směru (volná) 1 × 360°, nerezová	s automatickým obnovením nastavení směru	s nerezovým kuličkovým ložiskem a malým protiviláknovým krytem	s nerezovým kuličkovým ložiskem a protiviláknovým krytem	s obručí z měkké gumy, 55 Shore A
Technický popis strana	50	112	115	116	85	85	60
Dodatek k obj.číslu	-EL	-ST	RI-05.03-KX	-RIR2	-XKA	-XKF	série LKX-POES
Dodává se pro	verze s kuličkovým ložiskem na vyžádání	Ø kola 160–200 mm	Ø kola 160–200 mm*	kolo Ø 80–125 mm na vyžádání	všechny verze KAD, bezstopé šedé	všechny verze KFD, bezstopé šedé	na vyžádání

* Pouze pro otočné kladky bez brzdy, resp. pro otočné kladky s brzdou „stop-top“ na vyžádání

Série LEX-PATH, BX-PATH

Kladky z nerezové oceli se základovou deskou na přišroubování, kolo s termoplastickým polyuretanovým běhounem



150–300 kg

Konzola: série LEX/BX

- jakostní chromniklová ocel (1.4301/AISI 304), nerezové, leštěný
- všechny jednotlivé části vč. materiálu osy jsou odolné vůči korozi

Otočná konzola:

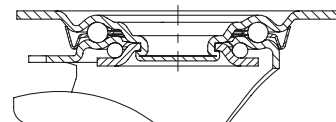
- dvouřadé uložení kuliček v otočném věnci
- těsnění otočného věnce
- minimální vůle otočného věnce, lehký chod, vysoká životnost díky speciálnímu dynamickému nýtování otočného věnce

Kola: série PATH

- běhoun: kvalitní termoplastický polyuretan (TPU), tvrdost 94 Shore A, barva tmavě šedá, bezstopý, při kontaktu nebarví
- disk kola: jakostní polyamid 6, odolný proti prasknutí, barva šedostříbrná

Další detaily:

- série konzol: strana 96
- brzdy: strana 112–113
- série kol: strana 61
- typy ložisek: strana 84–85



Otočné kladky	Pevné kladky	Otočné kladky s brzdou „stop-fix“	Ø kola [mm]	Šířka kola [mm]	Nosnost [kg]	Typ ložiska	Celková výška [mm]	Velikost základové desky [mm]	Vzdálenost otvorů na šrouby [mm]	Ø otvoru na šroub [mm]	Vyložení otočné kladky [mm]
LEX-PATH 80G	BX-PATH 80G	LEX-PATH 80G-FI	80	32	150	kluzné	102	100 x 85	80 x 60	9	38
LEX-PATH 80KFD	BX-PATH 80KFD	LEX-PATH 80KFD-FI	80	32	150	kuličkové (C)	102	100 x 85	80 x 60	9	38
LEX-PATH 100G	BX-PATH 100G	LEX-PATH 100G-FI	100	32	150	kluzné	125	100 x 85	80 x 60	9	36
LEX-PATH 100KFD	BX-PATH 100KFD	LEX-PATH 100KFD-FI	100	32	150	kuličkové (C)	125	100 x 85	80 x 60	9	36
LEX-PATH 125G	BX-PATH 125G	LEX-PATH 125G-FI	125	32	150	kluzné	150	100 x 85	80 x 60	9	38
LEX-PATH 125KFD	BX-PATH 125KFD	LEX-PATH 125KFD-FI	125	32	150	kuličkové (C)	150	100 x 85	80 x 60	9	38
LEX-PATH 160G	BX-PATH 160G	LEX-PATH 160G-FI	160	40	300	kluzné	195	140 x 110	105 x 75–80	11	54
LEX-PATH 160KAD	BX-PATH 160KAD	LEX-PATH 160KAD-FI	160	40	300	kuličkové (C)	195	140 x 110	105 x 75–80	11	54
LEX-PATH 200G	BX-PATH 200G	LEX-PATH 200G-FI	200	40	300	kluzné	235	140 x 110	105 x 75–80	11	54
LEX-PATH 200KAD	BX-PATH 200KAD	LEX-PATH 200KAD-FI	200	40	300	kuličkové (C)	235	140 x 110	105 x 75–80	11	54

8

Varianty/příslušenství



	vyobrazení verze s kluzným ložiskem	v elektricky vodivém provedení, bezstopé sedé	blokové směru (volná) 1 × 360°, nerezová	blokové směru (volná) 1 × 360°, nerezová	s ochranou proti poranění nohou z plastu
Technický popis strana		50	115	115	116
Dodatek k obj.čísle		-ELS	RI-03.01-KX	RI-03.03-KX	-FP
Dodává se pro		všechny verze s kuličkovým ložiskem*	Ø kola 100–125 mm**	Ø kola 160–200 mm**	kolo Ø 125 mm na vyžádání

* Nosnost kola je u elektricky vodivého provedení nižší o 35 %

** Pouze pro otočné kladky bez brzdy

Série LEXR-PATH

Kladky z nerezové oceli s hřbetním otvorem,
kolo s termoplastickým polyuretanovým běhounem



150–300 kg

Konzola: série LEXR

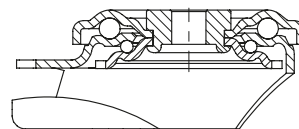
- jakostní chromniklová ocel (1.4301/AISI 304), nerezové, leštěný
- dvouráde uložení kuliček v otočném věnci
- stabilní středový čep
- minimální vůle otočného věnce, lehký chod, vysoká životnost díky speciálnímu dynamickému nýtování otočného věnce
- všechny jednotlivé části vč. materiálu osy jsou odolné vůči korozi

Kola: série PATH

- běhoun: kvalitní termoplastický polyuretan (TPU), tvrdost 94 Shore A, barva tmavě šedá, bezstopý, při kontaktu nebarví
- disk kola: jakostní polyamid 6, odolný proti prasknutí, barva šedostříbrná

Další detaily:

- série konzol: strana 96
- brzdy: strana 112–113
- série kol: strana 61
- typy ložisek: strana 84–85



Otočné kladky	Otočné kladky s brzdou „stop-fix“	Ø kola [mm]	Šířka kola [mm]	Nosnost [kg]	Typ ložiska	Celková výška [mm]	Ø desky [mm]	Ø hřbetního otvoru [mm]	Vyložení otočné kladky [mm]
LEXR-PATH 80G	LEXR-PATH 80G-FI	80	32	150	kluzné	102	70	13	38
LEXR-PATH 80KFD	LEXR-PATH 80KFD-FI	80	32	150	kuličkové (C)	102	70	13	38
LEXR-PATH 100G	LEXR-PATH 100G-FI	100	32	150	kluzné	125	70	13	36
LEXR-PATH 100KFD	LEXR-PATH 100KFD-FI	100	32	150	kuličkové (C)	125	70	13	36
LEXR-PATH 125G	LEXR-PATH 125G-FI	125	32	150	kluzné	150	70	13	38
LEXR-PATH 125KFD	LEXR-PATH 125KFD-FI	125	32	150	kuličkové (C)	150	70	13	38
LEXR-PATH 160G	LEXR-PATH 160G-FI	160	40	300	kluzné	195	88	13	54
LEXR-PATH 160KAD	LEXR-PATH 160KAD-FI	160	40	300	kuličkové (C)	195	88	13	54
LEXR-PATH 200G	LEXR-PATH 200G-FI	200	40	300	kluzné	235	88	13	54
LEXR-PATH 200KAD	LEXR-PATH 200KAD-FI	200	40	300	kuličkové (C)	235	88	13	54

8

Varianty/příslušenství



	vyobrazení verze s kluzným ložiskem	v elektricky vodivém provedení, bezstopé šedé	s ochranou proti poranění nohou z plastu
Technický popis strana		50	116
Dodatek k obj.číslo		-ELS	-FP
Dodává se pro		všechny verze s kuličkovým ložiskem*	kolo Ø 125 mm na vyžádání

* Nosnost kola je u elektricky vodivého provedení nižší o 35 %

Série LEX-POTHS, BX-POTHS

Kladky z nerezové oceli se základovou deskou na přišroubování, kolo s měkkým termoplastickým polyuretanovým běhounem



150–300 kg

Konzola: série LEX/BX

- jakostní chromniklová ocel (1.4301/AISI 304), nerezové, leštěný
- všechny jednotlivé části vč. materiálu osy jsou odolné vůči korozi

Otočná konzola:

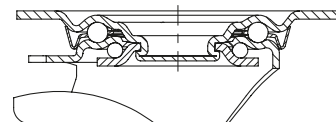
- dvouřadé uložení kuliček v otočném věnci
- těsnění otočného věnce
- minimální vůle otočného věnce, lehký chod, vysoká životnost díky speciálnímu dynamickému nýtování otočného věnce

Kola: série POTHS

- běhoun: kvalitní termoplastický polyuretan (TPU), tvrdost 80 Shore A, barva modrá, bezstopý, při kontaktu nebarví
- disk kola: jakostní polyamid 6, odolný proti prasknutí, barva přírodní bílý

Další detaily:

- série konzol: strana 96
- brzdy: strana 112–113
- série kol: strana 65
- typy ložisek: strana 84–85



Otočné kladky	Pevné kladky	Otočné kladky s brzdou „stop-fix“	Ø kola [mm]	Šířka kola [mm]	Nosnost [kg]	Typ ložiska	Celková výška [mm]	Velikost základové desky [mm]	Vzdálenost otvorů na šrouby [mm]	Ø otvoru na šroub [mm]	Vyložení otočné kladky [mm]
LEX-POTHS 100G	BX-POTHS 100G	LEX-POTHS 100G-FI	100	35	150	kluzné	125	100 x 85	80 x 60	9	36
LEX-POTHS 100XR	BX-POTHS 100XR	LEX-POTHS 100XR-FI	100	35	150	jehličkové	125	100 x 85	80 x 60	9	36
LEX-POTHS 100XKA	BX-POTHS 100XKA	LEX-POTHS 100XKA-FI	100	35	150	kuličkové (C)	125	100 x 85	80 x 60	9	36
LEX-POTHS 125G	BX-POTHS 125G	LEX-POTHS 125G-FI	125	40	150	kluzné	150	100 x 85	80 x 60	9	38
LEX-POTHS 125XR	BX-POTHS 125XR	LEX-POTHS 125XR-FI	125	40	150	jehličkové	150	100 x 85	80 x 60	9	38
LEX-POTHS 125XKA	BX-POTHS 125XKA	LEX-POTHS 125XKA-FI	125	40	150	kuličkové (C)	150	100 x 85	80 x 60	9	38
LEX-POTHS 160G	BX-POTHS 160G	LEX-POTHS 160G-FI	160	45	300	kluzné	195	140 x 110	105 x 75–80	11	54
LEX-POTHS 160XR	BX-POTHS 160XR	LEX-POTHS 160XR-FI	160	45	300	jehličkové	195	140 x 110	105 x 75–80	11	54
LEX-POTHS 160XK	BX-POTHS 160XK	LEX-POTHS 160XK-FI	160	45	300	kuličkové	195	140 x 110	105 x 75–80	11	54
LEX-POTHS 200G	BX-POTHS 200G	LEX-POTHS 200G-FI	200	50	300	kluzné	235	140 x 110	105 x 75–80	11	54
LEX-POTHS 200XR	BX-POTHS 200XR	LEX-POTHS 200XR-FI	200	50	300	jehličkové	235	140 x 110	105 x 75–80	11	54
LEX-POTHS 200XK	BX-POTHS 200XK	LEX-POTHS 200XK-FI	200	50	300	kuličkové	235	140 x 110	105 x 75–80	11	54

8

Varianty/příslušenství



	s brzdou „ideal-stop“	blokace směru (volná) 1 × 360°, nerezová	blokace směru (volná) 1 × 360°, nerezová	s ochranou proti poranění nohou z plastu
Technický popis strana	112	115	115	116
Dodatek k obj.čísle	-IS	RI-03.01-KX	RI-03.03-KX	-FP
Dodává se pro	Ø kola 160–200 mm*	Ø kola 100–125 mm**	Ø kola 160–200 mm**	kolo Ø 125 mm na vyžádání

* Bez změny celkové výšky

** Pouze pro otočné kladky bez brzdy

Série LEXR-POTHS

Kladky z nerezové oceli s hřbetním otvorem, kolo s měkkým termoplastickým polyuretanovým běhounem

150–300 kg

Konzola: série LEXR

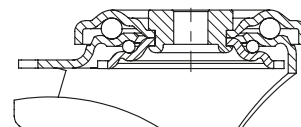
- jakostní chromniklová ocel (1.4301/AISI 304), nerezové, leštěný
- dvouráde uložení kuliček v otočném věnci
- stabilní středový čep
- minimální vůle otočného věnce, lehký chod, vysoká životnost díky speciálnímu dynamickému nýtování otočného věnce
- všechny jednotlivé části vč. materiálu osy jsou odolné vůči korozi

Kola: série POTHS

- běhoun: kvalitní termoplastický polyuretan (TPU), tvrdost 80 Shore A, barva modrá, bezstopý, při kontaktu nebarví
- disk kola: jakostní polyamid 6, odolný proti prasknutí, barva přírodní bílý

Další detaily:

- série konzol: strana 96
- brzdy: strana 112–113
- série kol: strana 65
- typy ložisek: strana 84–85



Otočné kladky	Otočné kladky s brzdou „stop-fix“	Ø kola [mm]	Šířka kola [mm]	Nosnost [kg]	Typ ložiska	Celková výška [mm]	Ø desky [mm]	Ø hřbetního otvoru [mm]	Vyložení otočné kladky [mm]
LEXR-POTHS 100G	LEXR-POTHS 100G-FI	100	35	150	kluzné	125	70	13	36
LEXR-POTHS 100XR	LEXR-POTHS 100XR-FI	100	35	150	jehličkové	125	70	13	36
LEXR-POTHS 100XKA	LEXR-POTHS 100XKA-FI	100	35	150	kuličkové (C)	125	70	13	36
LEXR-POTHS 125G	LEXR-POTHS 125G-FI	125	40	150	kluzné	150	70	13	38
LEXR-POTHS 125XR	LEXR-POTHS 125XR-FI	125	40	150	jehličkové	150	70	13	38
LEXR-POTHS 125XKA	LEXR-POTHS 125XKA-FI	125	40	150	kuličkové (C)	150	70	13	38
LEXR-POTHS 160G	LEXR-POTHS 160G-FI	160	45	300	kluzné	195	88	13	54
LEXR-POTHS 160XR	LEXR-POTHS 160XR-FI	160	45	300	jehličkové	195	88	13	54
LEXR-POTHS 160XK	LEXR-POTHS 160XK-FI	160	45	300	kuličkové	195	88	13	54
LEXR-POTHS 200G	LEXR-POTHS 200G-FI	200	50	300	kluzné	235	88	13	54
LEXR-POTHS 200XR	LEXR-POTHS 200XR-FI	200	50	300	jehličkové	235	88	13	54
LEXR-POTHS 200XK	LEXR-POTHS 200XK-FI	200	50	300	kuličkové	235	88	13	54

Varianty/příslušenství



s ochranou proti poranění nohou z plastu

Technický popis strana	116
Dodatek k obj.čísle	-FP
Dodává se pro	kolo Ø 125 mm na vyžádání

Série LEXZ-POTHS

Kladky z nerezové oceli s čepem, kolo s měkkým termoplastickým polyuretanovým běhounem



150–300 kg

Konzola: série LEXZ

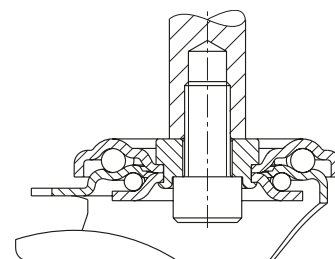
- jakostní chromniklová ocel (1.4301/AISI 304), nerezové, leštěný
- dvouráde uložení kuliček v otočném věnci
- minimální vůle otočného věnce, lehký chod, vysoká životnost díky speciálnímu dynamickému nýtování otočného věnce
- zasouvací čep z nerezové oceli a středový čep jsou spolu sešroubovány a zajištěny
- všechny jednotlivé části vč. materiálu osy jsou odolné vůči korozi

Kola: série POTHS

- běhoun: kvalitní termoplastický polyuretan (TPU), tvrdost 80 Shore A, barva modrá, bezestopý, při kontaktu nebarví
- disk kola: jakostní polyamid 6, odolný proti prasknutí, barva přírodně bílý

Další detaily:

- série konzol: strana 96
- brzdy: strana 112–113
- série kol: strana 65
- typy ložisek: strana 84–85



Otočné kladky	Otočné kladky s brzdou „stop-fix“	Ø kola [mm]	Šířka kola [mm]	Nosnost [kg]	Typ ložiska	Celková výška [mm]	Ø čepu [mm]	Délka čepu [mm]	Vyložení otočné kladky [mm]
LEXZ-POTHS 100G	LEXZ-POTHS 100G-FI	100	35	150	kluzné	125	20	50	36
LEXZ-POTHS 100XR	LEXZ-POTHS 100XR-FI	100	35	150	jehličkové	125	20	50	36
LEXZ-POTHS 100XKA	LEXZ-POTHS 100XKA-FI	100	35	150	kuličkové (C)	125	20	50	36
LEXZ-POTHS 125G	LEXZ-POTHS 125G-FI	125	40	150	kluzné	150	20	50	38
LEXZ-POTHS 125XR	LEXZ-POTHS 125XR-FI	125	40	150	jehličkové	150	20	50	38
LEXZ-POTHS 125XKA	LEXZ-POTHS 125XKA-FI	125	40	150	kuličkové (C)	150	20	50	38
LEXZ-POTHS 160G	LEXZ-POTHS 160G-FI	160	45	300	kluzné	195	27	60	54
LEXZ-POTHS 160XR	LEXZ-POTHS 160XR-FI	160	45	300	jehličkové	195	27	60	54
LEXZ-POTHS 160XK	LEXZ-POTHS 160XK-FI	160	45	300	kuličkové	195	27	60	54
LEXZ-POTHS 200G	LEXZ-POTHS 200G-FI	200	50	300	kluzné	235	27	60	54
LEXZ-POTHS 200XR	LEXZ-POTHS 200XR-FI	200	50	300	jehličkové	235	27	60	54
LEXZ-POTHS 200XK	LEXZ-POTHS 200XK-FI	200	50	300	kuličkové	235	27	60	54

Varianty/příslušenství



s ochranou proti poranění nohou z plastu

Technický popis strana	116
Dodatek k obj.čísle	-FP
Dodává se pro	kolo Ø 125 mm na vyžádání

Série LX-POTHS, BX-POTHS

Kladky z nerezové oceli, středně těžké provedení,
se základovou deskou na přišroubování,
kolo s měkkým termoplastickým polyuretanovým běhounem



200–400 kg

Konzola: série LX/BX

- jakostní chromniklová ocel (1.4301/AISI 304), nerezové, leštěný
- všechny jednotlivé části vč. materiálu osy jsou odolné vůči korozi

Otočná konzola:

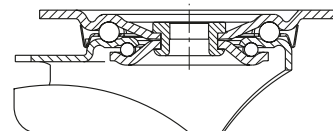
- dvouřadé uložení kuliček v otočném věnci
- stabilní středový čep
- těsnění otočného věnce
- minimální vůle otočného věnce, lehký chod, vysoká životnost díky speciálnímu dynamickému nýtování otočného věnce

Kola: série POTHS

- běhoun: kvalitní termoplastický polyuretan (TPU), tvrdost 80 Shore A, barva modrá, bezstopý, při kontaktu nebarví
- disk kola: jakostní polyamid 6, odolný proti prasknutí, barva přírodní bílý

Další detaily:

- série konzol: strana 97
- brzdy: strana 112–113
- série kol: strana 65
- typy ložisek: strana 84–85



Otočné kladky	Pevné kladky	Otočné kladky s brzdou „stop-fix“	Ø kola [mm]	Šířka kola [mm]	Nosnost [kg]	Typ ložiska	Celková výška [mm]	Velikost základové desky [mm]	Vzdálenost otvorů na šrouby [mm]	Ø otvoru na šroub [mm]	Vyložení otočné kladky [mm]
LX-POTHS 100G	BX-POTHS 100G	LX-POTHS 100G-FI	100	35	200	kluzné	125	100 x 85	80 x 60	9	36
LX-POTHS 100XR	BX-POTHS 100XR	LX-POTHS 100XR-FI	100	35	200	jehličkové	125	100 x 85	80 x 60	9	36
LX-POTHS 100XKA	BX-POTHS 100XKA	LX-POTHS 100XKA-FI	100	35	200	kuličkové (C)	125	100 x 85	80 x 60	9	36
LX-POTHS 125G	BX-POTHS 125G	LX-POTHS 125G-FI	125	40	250	kluzné	150	100 x 85	80 x 60	9	38
LX-POTHS 125XR	BX-POTHS 125XR	LX-POTHS 125XR-FI	125	40	250	jehličkové	150	100 x 85	80 x 60	9	38
LX-POTHS 125XKA	BX-POTHS 125XKA	LX-POTHS 125XKA-FI	125	40	250	kuličkové (C)	150	100 x 85	80 x 60	9	38
LX-POTHS 160G	BX-POTHS 160G	LX-POTHS 160G-FI	160	45	400	kluzné	195	140 x 110	105 x 75–80	11	60
LX-POTHS 160XR	BX-POTHS 160XR	LX-POTHS 160XR-FI	160	45	400	jehličkové	195	140 x 110	105 x 75–80	11	60
LX-POTHS 160XK	BX-POTHS 160XK	LX-POTHS 160XK-FI	160	45	400	kuličkové	195	140 x 110	105 x 75–80	11	60
LX-POTHS 200G	BX-POTHS 200G	LX-POTHS 200G-FI	200	50	400	kluzné	235	140 x 110	105 x 75–80	11	65
LX-POTHS 200XR	BX-POTHS 200XR	LX-POTHS 200XR-FI	200	50	400	jehličkové	235	140 x 110	105 x 75–80	11	65
LX-POTHS 200XK	BX-POTHS 200XK	LX-POTHS 200XK-FI	200	50	400	kuličkové	235	140 x 110	105 x 75–80	11	65

Varianty/příslušenství



	s brzdou „stop-top“	blokace směru (volná) 1 × 360°, nerezová	blokace směru (volná) 1 × 360°, nerezová	s ochranou proti poranění nohou z plastu
Technický popis strana	112	115	115	116
Dodatek k obj.číslu	-ST	RI-03.01-KX	RI-05.03-KX	-FP
Dodává se pro	všechny	Ø kola 100–125 mm*	Ø kola 160 mm; kolo Ø 200 mm na vyžádání*	kolo Ø 125 mm na vyžádání

* Pouze pro otočné kladky bez brzd, resp. pro otočné kladky s brzdou „stop-top“ na vyžádání

Série LX-POTH, BX-POTH

Kladky z nerezové oceli, středně těžké provedení, se základovou deskou na přišroubování, kolo s termoplastickým polyuretanovým běhounem



250–400 kg

Konzola: série LX/BX

- jakostní chromniklová ocel (1.4301/AISI 304), nerezová, leštěná
- všechny jednotlivé části vč. materiálu osy jsou odolné vůči korozi

Otočná konzola:

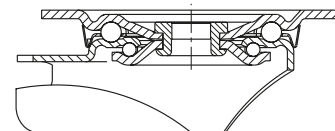
- dvouřadé uložení kuliček v otočném věnci
- stabilní středový čep
- těsnění otočného věnce
- minimální vůle otočného věnce, lehký chod, vysoká životnost díky speciálnímu dynamickému nýtování otočného věnce

Kola: série POTH

- běhoun: kvalitní termoplastický polyuretan (TPU), tvrdost 94 Shore A, barva tmavě šedá, bezstopý, při kontaktu nebarví
- disk kola: jakostní polyamid 6, odolný proti prasknutí, barva přírodní bílý

Další detaily:

- série konzol: strana 97
- brzdy: strana 112–113
- série kol: strana 65
- typy ložisek: strana 84–85



Otočné kladky	Pevné kladky	Otočné kladky s brzdou „stop-fix“	Ø kola [mm]	Šířka kola [mm]	Nosnost [kg]	Typ ložiska	Celková výška [mm]	Velikost základové desky [mm]	Vzdálenost otvorů na šrouby [mm]	Ø otvoru na šroub [mm]	Vyložení otočné kladky [mm]
LX-POTH 100G	BX-POTH 100G	LX-POTH 100G-FI	100	35	250	kluzné	125	100 x 85	80 x 60	9	36
LX-POTH 100XR	BX-POTH 100XR	LX-POTH 100XR-FI	100	35	250	jehličkové	125	100 x 85	80 x 60	9	36
LX-POTH 100KAD	BX-POTH 100KAD	LX-POTH 100KAD-FI	100	35	250	kuličkové (C)	125	100 x 85	80 x 60	9	36
LX-POTH 125G	BX-POTH 125G	LX-POTH 125G-FI	125	40	250	kluzné	150	100 x 85	80 x 60	9	38
LX-POTH 125XR	BX-POTH 125XR	LX-POTH 125XR-FI	125	40	250	jehličkové	150	100 x 85	80 x 60	9	38
LX-POTH 125KAD	BX-POTH 125KAD	LX-POTH 125KAD-FI	125	40	250	kuličkové (C)	150	100 x 85	80 x 60	9	38
LX-POTH 150G	BX-POTH 150G	LX-POTH 150G-FI	150	45	400	kluzné	190	140 x 110	105 x 75–80	11	60
LX-POTH 150XR	BX-POTH 150XR	LX-POTH 150XR-FI	150	45	400	jehličkové	190	140 x 110	105 x 75–80	11	60
LX-POTH 150XK	BX-POTH 150XK	LX-POTH 150XK-FI	150	45	400	kuličkové	190	140 x 110	105 x 75–80	11	60
LX-POTH 160G	BX-POTH 160G	LX-POTH 160G-FI	160	45	400	kluzné	195	140 x 110	105 x 75–80	11	60
LX-POTH 160XR	BX-POTH 160XR	LX-POTH 160XR-FI	160	45	400	jehličkové	195	140 x 110	105 x 75–80	11	60
LX-POTH 160XK	BX-POTH 160XK	LX-POTH 160XK-FI	160	45	400	kuličkové	195	140 x 110	105 x 75–80	11	60
LX-POTH 200G	BX-POTH 200G	LX-POTH 200G-FI	200	50	400	kluzné	235	140 x 110	105 x 75–80	11	65
LX-POTH 200XR	BX-POTH 200XR	LX-POTH 200XR-FI	200	50	400	jehličkové	235	140 x 110	105 x 75–80	11	65
LX-POTH 200XK	BX-POTH 200XK	LX-POTH 200XK-FI	200	50	400	kuličkové	235	140 x 110	105 x 75–80	11	65

Varianty/příslušenství



	s brzdou „stop-top“	blokáce směru (volná) 1 × 360°, nerezová	blokáce směru (volná) 1 × 360°, nerezová	s ochranou proti poranění nohou z plastu
Technický popis strana	112	115	115	116
Dodatek k obj.číslo	-ST	RI-03.01-KX	RI-05.03-KX	-FP
Dodává se pro	všechny	Ø kola 100–125 mm*	Ø kola 150+160 mm; kolo Ø 200 mm na vyžádání*	kolo Ø 125 mm na vyžádání

* Pouze pro otočné kladky bez brzd, resp. pro otočné kladky s brzdou „stop-top“ na vyžádání

Série LKX-POTH, BKX-POTH

Kladky z nerezové oceli těžké provedení, se základovou deskou na přišroubování, kolo s termoplastickým polyuretanovým běhounem



200–800 kg

Konzola: série LKX/BKX

- jakostní chromniklová ocel (1.4301/AISI 304), nerezové, leštěný
- všechny jednotlivé části vč. materiálu osy jsou odolné vůči korozi

Otočná konzola:

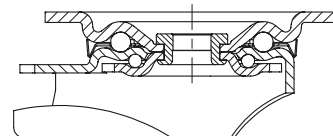
- dvouřadé uložení kuliček v otočném věnci
- stabilní středový čep (od Ø kola 150x45 mm)
- těsnění otočného věnce
- minimální vůle otočného věnce, lehký chod, vysoká životnost díky speciálnímu dynamickému nýtování otočného věnce

Kola: série POTH

- běhoun: kvalitní termoplastický polyuretan (TPU), tvrdost 94 Shore A, barva tmavě šedá, bezestopý, při kontaktu nebarví
- disk kola: jakostní polyamid 6, odolný proti prasknutí, barva přírodní bílý

Další detaily:

- série konzol: strana 97
- brzdy: strana 112–113
- série kol: strana 65
- typy ložisek: strana 84–85



Otočné kladky	Pevné kladky	Otočné kladky s brzdou „stop-fix“	Ø kola [mm]	Šířka kola [mm]	Nosnost [kg]	Typ ložiska	Celková výška [mm]	Velikost základové desky [mm]	Vzdálenost otvorů na šrouby [mm]	Ø otvoru na šroub [mm]	Vyložení otočné kladky [mm]
LKX-POTH 75G	BKX-POTH 75G	LKX-POTH 75G-FI	75	37	200	kluzné	108	100 x 85	80 x 60	9	40
LKX-POTH 75XR	BKX-POTH 75XR	LKX-POTH 75XR-FI	75	37	200	jehličkové	108	100 x 85	80 x 60	9	40
LKX-POTH 100G-1	BKX-POTH 100G-1	LKX-POTH 100G-1-FI	100	35	300	kluzné	130	100 x 85	80 x 60	9	45
LKX-POTH 100XR-1	BKX-POTH 100XR-1	LKX-POTH 100XR-1-FI	100	35	300	jehličkové	130	100 x 85	80 x 60	9	45
LKX-POTH 100KAD-1	BKX-POTH 100KAD-1	LKX-POTH 100KAD-1-FI	100	35	300	kuličkové (C)	130	100 x 85	80 x 60	9	45
LKX-POTH 125G-1	BKX-POTH 125G-1	LKX-POTH 125G-1-FI	125	40	350	kluzné	155	100 x 85	80 x 60	9	48
LKX-POTH 125KAD-1	BKX-POTH 125KAD-1	LKX-POTH 125KAD-1-FI	125	40	350	kuličkové (C)	155	100 x 85	80 x 60	9	48
LKX-POTH 125XK-1	BKX-POTH 125XK-1	LKX-POTH 125XK-1-FI	125	40	350	kuličkové	155	100 x 85	80 x 60	9	48
LKX-POTH 125G-3	BKX-POTH 125G-3	LKX-POTH 125G-3-FI	125	40	350	kluzné	155	140 x 110	105 x 75–80	11	48
LKX-POTH 125KAD-3	BKX-POTH 125KAD-3	LKX-POTH 125KAD-3-FI	125	40	350	kuličkové (C)	155	140 x 110	105 x 75–80	11	48
LKX-POTH 125XK-3	BKX-POTH 125XK-3	LKX-POTH 125XK-3-FI	125	40	350	kuličkové	155	140 x 110	105 x 75–80	11	48
LKX-POTH 150G	BKX-POTH 150G	LKX-POTH 150G-FI	150	45	500	kluzné	197	140 x 110	105 x 75–80	11	63
LKX-POTH 150XK	BKX-POTH 150XK	LKX-POTH 150XK-FI	150	45	500	kuličkové	197	140 x 110	105 x 75–80	11	63
LKX-POTH 160G	BKX-POTH 160G	LKX-POTH 160G-FI	160	45	550	kluzné	202	140 x 110	105 x 75–80	11	63
LKX-POTH 160XK	BKX-POTH 160XK	LKX-POTH 160XK-FI	160	45	550	kuličkové	202	140 x 110	105 x 75–80	11	63
LKX-POTH 200G	BKX-POTH 200G	LKX-POTH 200G-FI	200	50	800	kluzné	245	140 x 110	105 x 75–80	11	65
LKX-POTH 200XK	BKX-POTH 200XK	LKX-POTH 200XK-FI	200	50	800	kuličkové	245	140 x 110	105 x 75–80	11	65

8

Varianty/příslušenství



	s brzdou „stop-top“	blokace směru (volná) 1 × 360°, nerezová
Technický popis strana	112	115
Dodatek k obj.čísle	-ST	RI-05.03-KX
Dodává se pro	Ø kola 150–200 mm	Ø kola 150–200 mm*

* Pouze pro otočné kladky bez brzdy, resp. pro otočné kladky s brzdou „stop-top“ na vyžádání

Série LEX-POBS, BX-POBS

Kladky z nerezové oceli se základovou deskou na přišroubování, kolo s polyuretanovým běhounem Blickle Besthane®



140–300 kg

Konzola: série LEX/BX

- jakostní chromniklová ocel (1.4301/AISI 304), nerezové, leštěný
- všechny jednotlivé části vč. materiálu osy jsou odolné vůči korozi

Otočná konzola:

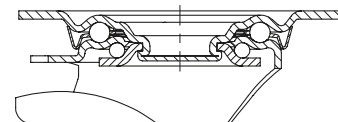
- dvouráde uložení kuliček v otočném věnci
- těsnění otočného věnce
- minimální vůle otočného věnce, lehký chod, vysoká životnost díky speciálnímu dynamickému nýtování otočného věnce

Kola: série POBS

- běhoun: kvalitní polyuretanový elastomer Blickle Besthane® Soft, tvrdost 75 Shore A, barva modrá, bezestopy, při kontaktu nebarví, velice malý valivý odpor, **vysoká dynamická zatížitelnost**, odolné proti korozi a hydrolyze
- disk kola: jakostní polyamid 6, odolný proti prasknutí, barva černá

Další detaily:

- série konzol: strana 96
- brzdy: strana 112–113
- série kol: strana 68
- typy ložisek: strana 84–85



Otočné kladky	Pevné kladky	Otočné kladky s brzdou „stop-fix“	Ø kola [mm]	Šířka kola [mm]	Nosnost [kg]	Typ ložiska	Celková výška [mm]	Velikost základové desky [mm]	Vzdálenost otvorů na šrouby [mm]	Ø otvoru na šroub [mm]	Vyložení otočné kladky [mm]
LEX-POBS 80XKF	BX-POBS 80XK	LEX-POBS 80XKF-FI	80	30	140	kuličkové (C)	102	100 x 85	80 x 60	9	38
LEX-POBS 100XKA	BX-POBS 100XKA	LEX-POBS 100XKA-FI	100	38	150	kuličkové (C)	125	100 x 85	80 x 60	9	36
LEX-POBS 125XKA	BX-POBS 125XKA	LEX-POBS 125XKA-FI	125	40	150	kuličkové (C)	150	100 x 85	80 x 60	9	38
LEX-POBS 160XKA	BX-POBS 160XKA	LEX-POBS 160XKA-FI	160	50	300	kuličkové (CC)	195	140 x 110	105 x 75–80	11	54
LEX-POBS 200XKA	BX-POBS 200XKA	LEX-POBS 200XKA-FI	200	50	300	kuličkové (CC)	235	140 x 110	105 x 75–80	11	54

Varianty/příslušenství



	s brzdou „ideal-stop“	blokace směru (volná) 1 × 360°, nerezová	blokace směru (volná) 1 × 360°, nerezová	s ochranou proti poranění nohou z plastu
Technický popis strana	112	115	115	116
Dodatek k obj.číslu	-IS	RI-03.01-KX	RI-03.03-KX	-FP
Dodává se pro	kolo Ø 160–200 mm na vyžádání*	Ø kola 100–125 mm**	Ø kola 160–200 mm**	kolo Ø 125 mm na vyžádání

* Bez změny celkové výšky

** Pouze pro otočné kladky bez brzdy

Série LKX-POBS, BKX-POBS

Kladky z nerezové oceli pro vysoké zatížení se základovou deskou na přišroubování, kolo s polyuretanovým běhounem **Blickle Besthane® Soft**



200–500 kg

Konzola: série LKX/BKX

- jakostní chromniklová ocel (1.4301/AISI 304), nerezová, leštěná
- všechny jednotlivé části vč. materiálu osy jsou odolné vůči korozi

Otočná konzola:

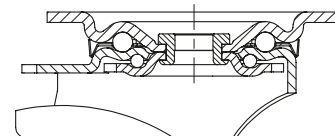
- dvouřadé uložení kuliček v otočném věnci
- stabilní středový čep (od Ø kola 160x50 mm)
- těsnění otočného věnce
- minimální vůle otočného věnce, lehký chod, vysoká životnost díky speciálnímu dynamickému nýtování otočného věnce

Kola: série POBS

- běhoun: kvalitní polyuretanový elastomer **Blickle Besthane® Soft**, tvrdost 75 Shore A, barva modrá, bezestopý, při kontaktu nebarví, velice malý valivý odpor, **vysoká dynamická zatížitelnost**, odolné proti korozi a hydrolyze
- disk kola: jakostní polyamid 6, odolný proti prasknutí, barva černá

Další detaily:

- série konzol: strana 97
- brzdy: strana 112–113
- série kol: strana 68
- typy ložisek: strana 84–85



Otočné kladky	Pevné kladky	Otočné kladky s brzdou „stop-fix“	Ø kola [mm]	Šířka kola [mm]	Nosnost [kg]	Typ ložiska	Celková výška [mm]	Velikost základové desky [mm]	Vzdálenost otvorů na šrouby [mm]	Ø otvoru na šroub [mm]	Vyložení otočné kladky [mm]
LKX-POBS 100XKA-1	BKX-POBS 100XKA-1	LKX-POBS 100XKA-1-FI	100	38	200	kuličkové (C)	130	100 x 85	80 x 60	9	45
LKX-POBS 125XKA-1	BKX-POBS 125XKA-1	LKX-POBS 125XKA-1-FI	125	40	250	kuličkové (C)	155	100 x 85	80 x 60	9	48
LKX-POBS 125XKA-3	BKX-POBS 125XKA-3	LKX-POBS 125XKA-3-FI	125	40	250	kuličkové (C)	155	140 x 110	105 x 75–80	11	48
LKX-POBS 160XKA	BKX-POBS 160XKA	LKX-POBS 160XKA-FI	160	50	400	kuličkové (CC)	202	140 x 110	105 x 75–80	11	63
LKX-POBS 200XKA	BKX-POBS 200XKA	LKX-POBS 200XKA-FI	200	50	500	kuličkové (CC)	245	140 x 110	105 x 75–80	11	65

8

Varianty/příslušenství



	s brzdou „stop-top“	blokáce směru (volná) 1 × 360°, nerezová
Technický popis strana	112	115
Dodatek k obj.čísle	-ST	RI-05.03-KX
Dodává se pro	Ø kola 160–200 mm	Ø kola 160–200 mm*

* Pouze pro otočné kladky bez brzdy, resp. pro otočné kladky s brzdou „stop-top“ na vyžádání

Série LEX-PO, BX-PO

Kladky z nerezové oceli se základovou deskou na přišroubování, s polyamidovým kolem



150–300 kg

Konzola: série LEX/BX

- jakostní chromniklová ocel (1.4301/AISI 304), nerezová, leštěná
- všechny jednotlivé části vč. materiálu osy jsou odolné vůči korozi

Otočná konzola:

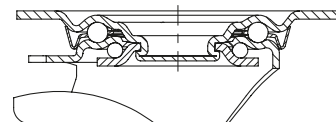
- dvouráde uložení kuliček v otočném věnci
- těsnění otočného věnce
- minimální vůle otočného věnce, lehký chod, vysoká životnost díky speciálnímu dynamickému nýtování otočného věnce

Kola: série PO

- jakostní polyamid 6, odolné proti prasknutí, tvrdost 70 Shore D, barva přírodně bílá

Další detaily:

- série konzol: strana 96
- brzdy: strana 112–113
- série kol: strana 69
- typy ložisek: strana 84–85



Otočné kladky	Pevné kladky	Otočné kladky s brzdou „stop-fix“	Ø kola [mm]	Šířka kola [mm]	Nosnost [kg]	Typ ložiska	Celková výška [mm]	Velikost základové desky [mm]	Vzdálenost otvorů na šrouby [mm]	Ø otvoru na šroub [mm]	Vyložení otočné kladky [mm]
LEX-PO 75G	BX-PO 75G	LEX-PO 75G-FI	75	32	150	kluzné	100	100 x 85	80 x 60	9	38
LEX-PO 75XR	BX-PO 75XR	LEX-PO 75XR-FI	75	32	150	jehličkové	100	100 x 85	80 x 60	9	38
LEX-PO 80G	BX-PO 80G	LEX-PO 80G-FI	80	32	150	kluzné	102	100 x 85	80 x 60	9	38
LEX-PO 80XR	BX-PO 80XR	LEX-PO 80XR-FI	80	32	150	jehličkové	102	100 x 85	80 x 60	9	38
LEX-PO 80KAD	BX-PO 80KAD	LEX-PO 80KAD-FI	80	32	150	kuličkové (C)	102	100 x 85	80 x 60	9	38
LEX-PO 100G	BX-PO 100G	LEX-PO 100G-FI	100	37	150	kluzné	125	100 x 85	80 x 60	9	36
LEX-PO 100XR	BX-PO 100XR	LEX-PO 100XR-FI	100	37	150	jehličkové	125	100 x 85	80 x 60	9	36
LEX-PO 100KAD	BX-PO 100KAD	LEX-PO 100KAD-FI	100	37	150	kuličkové (C)	125	100 x 85	80 x 60	9	36
LEX-PO 125G	BX-PO 125G	LEX-PO 125G-FI	125	40	150	kluzné	150	100 x 85	80 x 60	9	38
LEX-PO 125XR	BX-PO 125XR	LEX-PO 125XR-FI	125	40	150	jehličkové	150	100 x 85	80 x 60	9	38
LEX-PO 125KAD	BX-PO 125KAD	LEX-PO 125KAD-FI	125	40	150	kuličkové (C)	150	100 x 85	80 x 60	9	38
LEX-PO 150G	BX-PO 150G	LEX-PO 150G-FI	150	50	300	kluzné	190	140 x 110	105 x 75–80	11	54
LEX-PO 150XR	BX-PO 150XR	LEX-PO 150XR-FI	150	50	300	jehličkové	190	140 x 110	105 x 75–80	11	54
LEX-PO 160G	BX-PO 160G	LEX-PO 160G-FI	160	50	300	kluzné	195	140 x 110	105 x 75–80	11	54
LEX-PO 160XR	BX-PO 160XR	LEX-PO 160XR-FI	160	50	300	jehličkové	195	140 x 110	105 x 75–80	11	54
LEX-PO 200G	BX-PO 200G	LEX-PO 200G-FI	200	50	300	kluzné	235	140 x 110	105 x 75–80	11	54
LEX-PO 200XR	BX-PO 200XR	LEX-PO 200XR-FI	200	50	300	jehličkové	235	140 x 110	105 x 75–80	11	54

Varianty/příslušenství



	v elektricky vodivém provedení, bezestopé šedé	blokové směru (volná) 1 × 360°, nerezová	blokové směru (volná) 1 × 360°, nerezová	s ochranou proti poranění nohou z plastu	s nerezovým kuličkovým ložiskem a malým protivláknovým krytem
Technický popis strana	50	115	115	116	85
Dodatek k obj.číslu	-ELS	RI-03.01-KX	RI-03.03-KX	-FP	-XKA
Dodává se pro	viz série PO...-ELS (strana 435)	Ø kola 75, 100, 125 mm*	Ø kola 150–200 mm*	kolo Ø 125 mm na vyžádání	na vyžádání

* Pouze pro otočné kladky bez brzdy

Série LEXR-PO

Kladky z nerezové oceli s hřbetním otvorem, s polyamidovým kolem



150–300 kg

Konzola: série LEXR

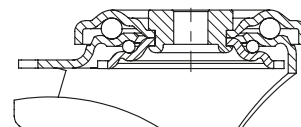
- jakostní chromniklová ocel (1.4301/AISI 304), nerezové, leštěný
- dvouradé uložení kuliček v otočném věnci
- stabilní středový čep
- minimální vůle otočného věnce, lehký chod, vysoká životnost díky speciálnímu dynamickému nýtování otočného věnce
- všechny jednotlivé části vč. materiálu osy jsou odolné vůči korozi

Kola: série PO

- jakostní polyamid 6, odolné proti prasknutí, tvrdost 70 Shore D, barva přírodně bílá

Další detaily:

- série konzol: strana 96
- brzdy: strana 112–113
- série kol: strana 69
- typy ložisek: strana 84–85



Otočné kladky	Otočné kladky s brzdou „stop-fix“	Ø kola [mm]	Šířka kola [mm]	Nosnost [kg]	Typ ložiska	Celková výška [mm]	Ø desky [mm]	Ø hřbetního otvoru [mm]	Vyložení otočné kladky [mm]
LEXR-PO 75G	LEXR-PO 75G-FI	75	32	150	kluzné	100	70	13	38
LEXR-PO 75XR	LEXR-PO 75XR-FI	75	32	150	jehličkové	100	70	13	38
LEXR-PO 80G	LEXR-PO 80G-FI	80	32	150	kluzné	102	70	13	38
LEXR-PO 80XR	LEXR-PO 80XR-FI	80	32	150	jehličkové	102	70	13	38
LEXR-PO 80KAD	LEXR-PO 80KAD-FI	80	32	150	kuličkové (C)	102	70	13	38
LEXR-PO 100G	LEXR-PO 100G-FI	100	37	150	kluzné	125	70	13	36
LEXR-PO 100XR	LEXR-PO 100XR-FI	100	37	150	jehličkové	125	70	13	36
LEXR-PO 100KAD	LEXR-PO 100KAD-FI	100	37	150	kuličkové (C)	125	70	13	36
LEXR-PO 125G	LEXR-PO 125G-FI	125	40	150	kluzné	150	70	13	38
LEXR-PO 125XR	LEXR-PO 125XR-FI	125	40	150	jehličkové	150	70	13	38
LEXR-PO 125KAD	LEXR-PO 125KAD-FI	125	40	150	kuličkové (C)	150	70	13	38
LEXR-PO 150G	LEXR-PO 150G-FI	150	50	300	kluzné	190	88	13	54
LEXR-PO 150XR	LEXR-PO 150XR-FI	150	50	300	jehličkové	190	88	13	54
LEXR-PO 160G	LEXR-PO 160G-FI	160	50	300	kluzné	195	88	13	54
LEXR-PO 160XR	LEXR-PO 160XR-FI	160	50	300	jehličkové	195	88	13	54
LEXR-PO 200G	LEXR-PO 200G-FI	200	50	300	kluzné	235	88	13	54
LEXR-PO 200XR	LEXR-PO 200XR-FI	200	50	300	jehličkové	235	88	13	54

Varianty/příslušenství



	v elektricky vodivém provedení, bezestopé šedé	s nerezovým kuličkovým ložiskem a malým protivláknoým krytem	s ochranou proti poranění nohou z plastu
Technický popis strana	50	85	116
Dodatek k obj.číslu	-ELS	-XKA	-FP
Dodává se pro	viz série PO...-ELS (strana 435)	na vyžádání	kolo Ø 125 mm na vyžádání

Série LEXZ-PO

Kladky z nerezové oceli s čepem, s polyamidovým kolem



150–300 kg

Konzola: série LEXZ

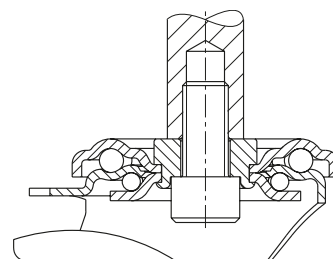
- jakostní chromniklová ocel (1.4301/AISI 304), nerezové, leštěný
- dvouřadé uložení kuliček v otočném věnci
- minimální vůle otočného věnce, lehký chod, vysoká životnost díky speciálnímu dynamickému nýtování otočného věnce
- zasouvací čep z nerezové oceli a středový čep jsou spolu sešroubovány a zajištěny
- všechny jednotlivé části vč. materiálu osy jsou odolné vůči korozi

Kola: série PO

- jakostní polyamid 6, odolné proti prasknutí, tvrdost 70 Shore D, barva přírodně bílá

Další detaily:

- série konzol: strana 96
- brzdy: strana 112–113
- série kol: strana 69
- typy ložisek: strana 84–85



Otočné kladky	Otočné kladky s brzdou „stop-fix“	Ø kola [mm]	Šířka kola [mm]	Nosnost [kg]	Typ ložiska	Celková výška [mm]	Ø čepu [mm]	Délka čepu [mm]	Vyložení otočné kladky [mm]
LEXZ-PO 75G	LEXZ-PO 75G-FI	75	32	150	kluzné	100	20	50	38
LEXZ-PO 80G	LEXZ-PO 80G-FI	80	32	150	kluzné	102	20	50	38
LEXZ-PO 100G	LEXZ-PO 100G-FI	100	37	150	kluzné	125	20	50	36
LEXZ-PO 125G	LEXZ-PO 125G-FI	125	40	150	kluzné	150	20	50	38
LEXZ-PO 150G	LEXZ-PO 150G-FI	150	50	300	kluzné	190	27	60	54
LEXZ-PO 160G	LEXZ-PO 160G-FI	160	50	300	kluzné	195	27	60	54
LEXZ-PO 200G	LEXZ-PO 200G-FI	200	50	300	kluzné	235	27	60	54

Varianty/příslušenství



	v elektricky vodivém provedení, bezestopé šedé	s ochranou proti poranění nohou z plastu
Technický popis strana	50	116
Dodatek k obj.číslu	-ELS	-FP
Dodává se pro	viz série PO...-ELS (strana 435)	kolo Ø 125 mm na vyžádání

Série LX-PO, BX-PO

Kladky z nerezové oceli, středně těžké provedení, se základovou deskou na přišroubování, s polyamidovým kolem



250–400 kg

Konzola: série LX/BX

- jakostní chromniklová ocel (1.4301/AISI 304), nerezové, leštěný
- všechny jednotlivé části vč. materiálu osy jsou odolné vůči korozi

Otočná konzola:

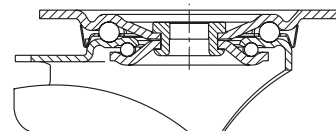
- dvouráde uložení kuliček v otočném věnci
- stabilní středový čep
- těsnění otočného věnce
- minimální vůle otočného věnce, lehký chod, vysoká životnost díky speciálnímu dynamickému nýtování otočného věnce

Kola: série PO

- jakostní polyamid 6, odolné proti prasknutí, tvrdost 70 Shore D, barva přírodně bílá

Další detaily:

- série konzol: strana 97
- brzdy: strana 112–113
- série kol: strana 69
- typy ložisek: strana 84–85



Otočné kladky	Pevné kladky	Otočné kladky s brzdou „stop-fix“	Ø kola [mm]	Šířka kola [mm]	Nosnost [kg]	Typ ložiska	Celková výška [mm]	Velikost základové desky [mm]	Vzdálenost otvorů na šrouby [mm]	Ø otvoru na šroub [mm]	Vyložení otočné kladky [mm]
LX-PO 100G	BX-PO 100G	LX-PO 100G-FI	100	37	250	kluzné	125	100 x 85	80 x 60	9	36
LX-PO 100XR	BX-PO 100XR	LX-PO 100XR-FI	100	37	250	jehličkové	125	100 x 85	80 x 60	9	36
LX-PO 100KAD	BX-PO 100KAD	LX-PO 100KAD-FI	100	37	250	kuličkové (C)	125	100 x 85	80 x 60	9	36
LX-PO 125G	BX-PO 125G	LX-PO 125G-FI	125	40	250	kluzné	150	100 x 85	80 x 60	9	38
LX-PO 125XR	BX-PO 125XR	LX-PO 125XR-FI	125	40	250	jehličkové	150	100 x 85	80 x 60	9	38
LX-PO 125KAD	BX-PO 125KAD	LX-PO 125KAD-FI	125	40	250	kuličkové (C)	150	100 x 85	80 x 60	9	38
LX-PO 150G	BX-PO 150G	LX-PO 150G-FI	150	50	400	kluzné	190	140 x 110	105 x 75–80	11	60
LX-PO 150XR	BX-PO 150XR	LX-PO 150XR-FI	150	50	400	jehličkové	190	140 x 110	105 x 75–80	11	60
LX-PO 150XK	BX-PO 150XK	LX-PO 150XK-FI	150	50	400	kuličkové	190	140 x 110	105 x 75–80	11	60
LX-PO 160G	BX-PO 160G	LX-PO 160G-FI	160	50	400	kluzné	195	140 x 110	105 x 75–80	11	60
LX-PO 160XR	BX-PO 160XR	LX-PO 160XR-FI	160	50	400	jehličkové	195	140 x 110	105 x 75–80	11	60
LX-PO 160XK	BX-PO 160XK	LX-PO 160XK-FI	160	50	400	kuličkové	195	140 x 110	105 x 75–80	11	60
LX-PO 200G	BX-PO 200G	LX-PO 200G-FI	200	50	400	kluzné	235	140 x 110	105 x 75–80	11	65
LX-PO 200XR	BX-PO 200XR	LX-PO 200XR-FI	200	50	400	jehličkové	235	140 x 110	105 x 75–80	11	65
LX-PO 200XK	BX-PO 200XK	LX-PO 200XK-FI	200	50	400	kuličkové	235	140 x 110	105 x 75–80	11	65

Varianty/příslušenství



	v elektricky vodivém provedení, bezestopé šedé	s brzdou „stop-top“	blokace směru (volná) 1 × 360°, nerezová	blokace směru (volná) 1 × 360°, nerezová	s ochranou proti poranění nohou z plastu
Technický popis strana	50	112	115	115	116
Dodatek k obj.číslu	-ELS	-ST	RI-03.01-KX	RI-05.03-KX	-FP
Dodává se pro	viz série PO...-ELS (strana 435)	všechny	Ø kola 100–125 mm*	Ø kola 150+160 mm; kolo Ø 200 mm na vyžádání*	kolo Ø 125 mm na vyžádání

* Pouze pro otočné kladky bez brzdy, resp. pro otočné kladky s brzdou „stop-top“ na vyžádání

Série LKX-SPO, BKX-SPO

Kladky z nerezové oceli pro vysoké zatížení, se základovou deskou na přišroubování, s polyamidovým kolem pro vysoké zatížení



350–800 kg

Konzola: série LKX/BKX

- jakostní chromniklová ocel (1.4301/AISI 304), nerezová, leštěná
- všechny jednotlivé části vč. materiálu osy jsou odolné vůči korozi

Otočná konzola:

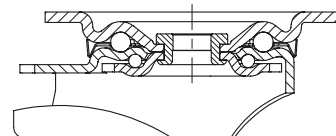
- dvouřadé uložení kuliček v otočném věnci
- stabilní středový čep (od Ø kola 125x50 mm)
- těsnění otočného věnce
- minimální vůle otočného věnce, lehký chod, vysoká životnost díky speciálnímu dynamickému nýtování otočného věnce

Kola: série SPO

- jakostní polyamid 6, odolné proti prasknutí, tvrdost 70 Shore D, velice robustní, provedení pro vysoké zatížení, barva přírodně bílá

Další detaily:

- série konzol: strana 97
- brzdy: strana 112–113
- série kol: strana 69
- typy ložisek: strana 84–85



Otočné kladky	Pevné kladky	Otočné kladky s brzdou „stop-fix“	Ø kola [mm]	Šířka kola [mm]	Nosnost [kg]	Typ ložiska	Celková výška [mm]	Velikost základové desky [mm]	Vzdálenost otvorů na šrouby [mm]	Ø otvoru na šroub [mm]	Vyložení otočné kladky [mm]
LKX-SPO 80G	BKX-SPO 80G	LKX-SPO 80G-FI	80	37	350	kluzné	110	100 x 85	80 x 60	9	40
LKX-SPO 80XK	BKX-SPO 80XK	LKX-SPO 80XK-FI	80	37	350	kuličkové	110	100 x 85	80 x 60	9	40
LKX-SPO 100G-1	BKX-SPO 100G-1	LKX-SPO 100G-1-FI	100	37	350	kluzné	130	100 x 85	80 x 60	9	45
LKX-SPO 100XK-1	BKX-SPO 100XK-1	LKX-SPO 100XK-1-FI	100	37	350	kuličkové	130	100 x 85	80 x 60	9	45
LKX-SPO 125G-1	BKX-SPO 125G-1	LKX-SPO 125G-1-FI	125	40	350	kluzné	155	100 x 85	80 x 60	9	48
LKX-SPO 125G-3	BKX-SPO 125G-3	LKX-SPO 125G-3-FI	125	40	350	kluzné	155	140 x 110	105 x 75–80	11	48
LKX-SPO 125XK-1	BKX-SPO 125XK-1	LKX-SPO 125XK-1-FI	125	40	350	kuličkové	155	100 x 85	80 x 60	9	48
LKX-SPO 125XK-3	BKX-SPO 125XK-3	LKX-SPO 125XK-3-FI	125	40	350	kuličkové	155	140 x 110	105 x 75–80	11	48
LKX-SPO 127G	BKX-SPO 127G	LKX-SPO 127G-FI	125	50	750	kluzné	170	140 x 110	105 x 75–80	11	55
LKX-SPO 127XK	BKX-SPO 127XK	LKX-SPO 127XK-FI	125	50	750	kuličkové	170	140 x 110	105 x 75–80	11	55
LKX-SPO 150G	BKX-SPO 150G	LKX-SPO 150G-FI	150	50	800	kluzné	197	140 x 110	105 x 75–80	11	63
LKX-SPO 150XK	BKX-SPO 150XK	LKX-SPO 150XK-FI	150	50	800	kuličkové	197	140 x 110	105 x 75–80	11	63
LKX-SPO 200G	BKX-SPO 200G	LKX-SPO 200G-FI	200	50	800	kluzné	245	140 x 110	105 x 75–80	11	65
LKX-SPO 200XK	BKX-SPO 200XK	LKX-SPO 200XK-FI	200	50	800	kuličkové	245	140 x 110	105 x 75–80	11	65

Varianty/příslušenství



	s brzdou „stop-top“	blokáce směru (volná) 1 × 360°, nerezová
Technický popis strana	112	115
Dodatek k obj.čísle	-ST	RI-05.03-KX
Dodává se pro	Ø kola 125x50–200 mm	Ø kola 150–200 mm*

* Pouze pro otočné kladky bez brzd, resp. pro otočné kladky s brzdou „stop-top“ na vyžádání